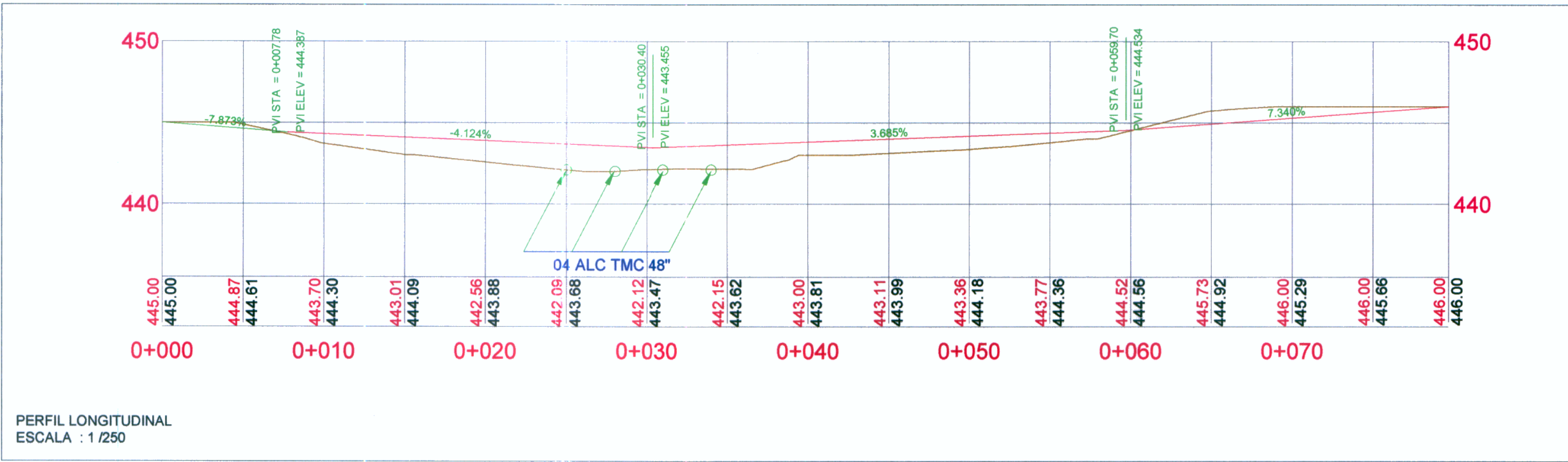
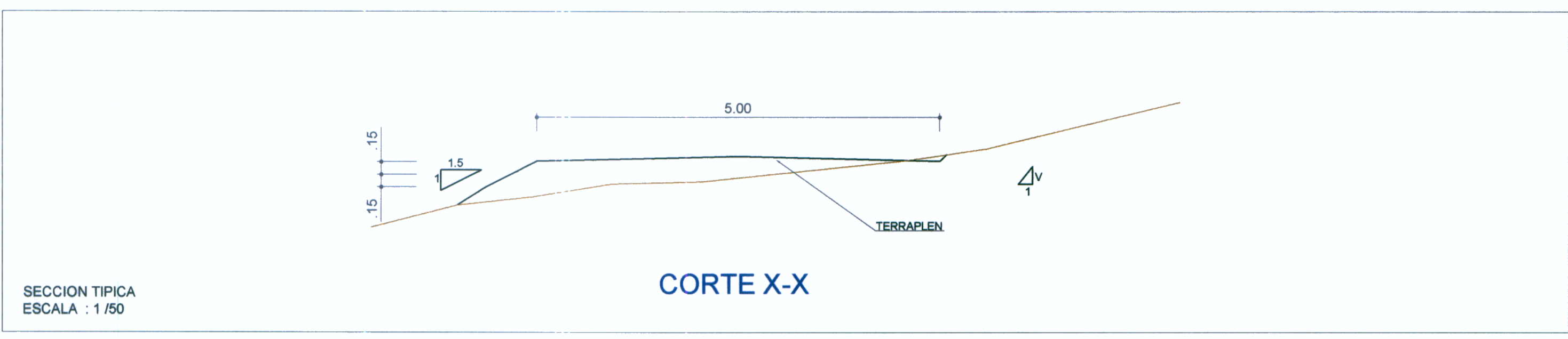


PLANO DE PLANTA  
ESCALA : 1/200

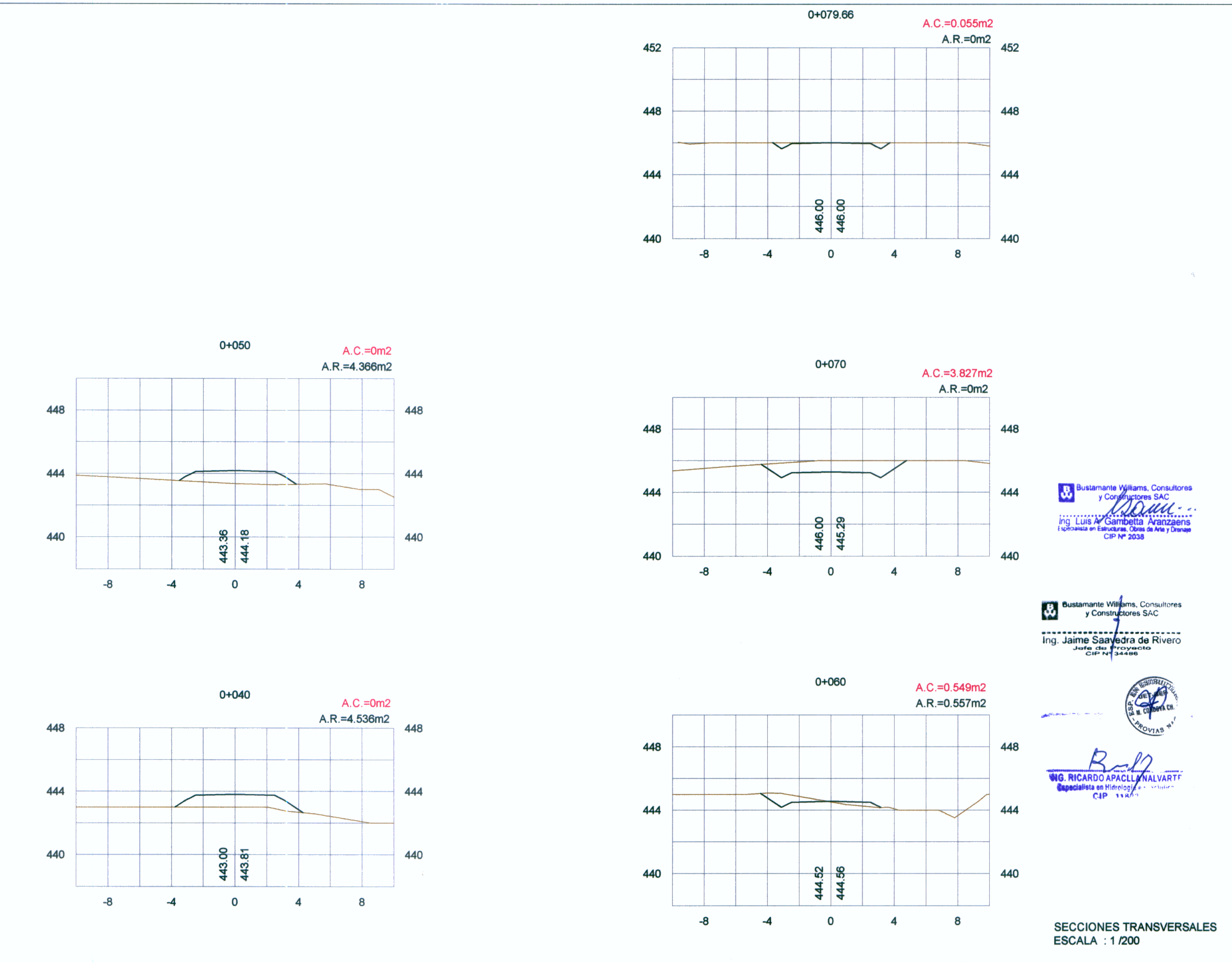
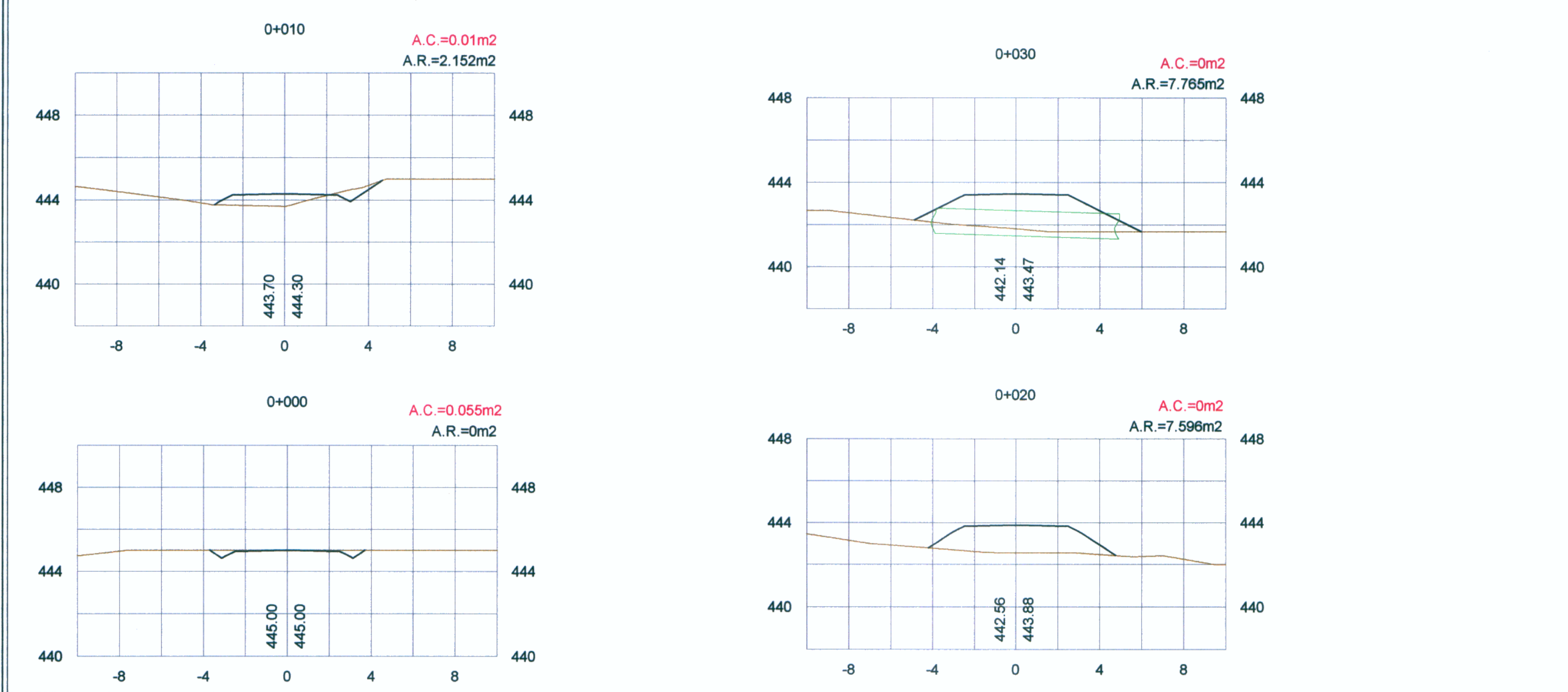


PERFIL LONGITUDINAL  
ESCALA : 1/250



SECCION TIPICA  
ESCALA : 1/50

CORTE X-X



Bustamante Williams, Consultores y Constructores SAC  
Ing. Luis A. Gambetta Aranzaga  
CIP N° 2038

Bustamante Williams, Consultores y Constructores SAC  
Ing. Jaime Sanabria de Rivero  
CIP N° 2038

Ing. RICARDO APACALVALVART  
Especialista en Tránsito  
CIP 13247

SECCIONES TRANSVERSALES  
ESCALA : 1/200

|  |   |   |  |            |                                    |             |  |  |
|--|---|---|--|------------|------------------------------------|-------------|--|--|
| Concedente:<br><b>MTCC</b><br>Ministerio de Transportes y Comunicaciones | Concesionario:<br>Bustamante, Williams Consultores y Constructores S.A.C. | Consultor:<br>Bustamante, Williams Consultores y Constructores S.A.C. | PROYECTISTA :<br>DISEÑO : S. ZEVALLOS<br>DIBUJO : A. MATOS<br>REVISADO : S. ZEVALLOS<br>APROBADO : | APROBADO : | REVISIONES<br>N° FECHA DESCRIPCION | CONSULTOR : | ESTUDIO DEFINITIVO DE LA CARRETERA CHAMAYA - JAEN - SAN IGNACIO - RIO CANCHIS<br>TRAMO: PERICOS-SAN IGNACIO<br>DISEÑO GEOMETRICO<br>DESVIO PROVISIONAL PONTON YUCARICA<br>KM 1+000.00 - KM 1+0032.96 | ESCALA :<br>INDICADA<br>FECHA :<br>ENERO-2011<br>CODIGO :<br>AP-01 |
|--|---|---|--|------------|------------------------------------|-------------|--|--|