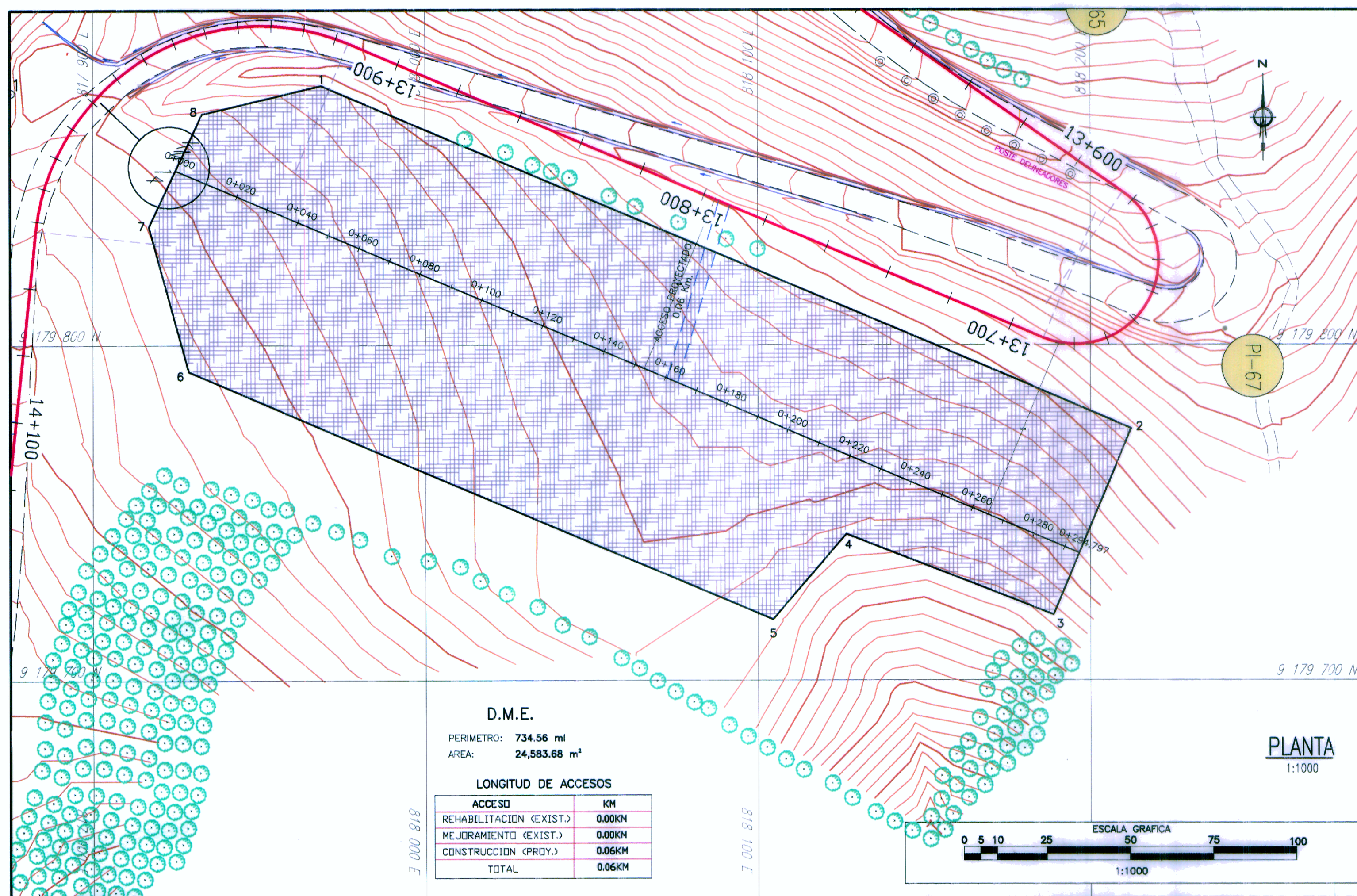


DEPOSITO DE MATERIAL EXCEDENTE  
D.M.E. "Km 13+800"  
LADO IZQ.

1387



CALCULO DE CAPACIDAD		
PROGRESIVAS	AREA m <sup>2</sup>	VOLUMEN m <sup>3</sup>
0+000	58.05	
0+020	237.03	2950.80
0+040	324.23	5612.80
0+060	368.25	6924.80
0+080	394.71	7629.60
0+100	397.98	7926.90
0+120	392.63	7906.10
0+140	448.18	8408.10
0+160	480.57	9287.50
0+180	492.27	9728.40
0+200	574.34	10666.10
0+220	594.93	11692.70
0+240	359.38	9543.10
0+260	348.25	7076.30
0+280	358.70	7069.50
0+294.797	410.88	5693.74
<b>TOTAL</b>	<b>118116.24</b>	

CUADRO DE COORDENADAS

PV	NORTE	ESTE
1	9179877.467	817968.728
2	9179775.201	818212.171
3	9179719.647	818188.833
4	9179743.812	818126.569
5	9179718.199	818104.495
6	9179792.140	817928.749
7	9179835.464	817916.829
8	9179869.055	817932.750

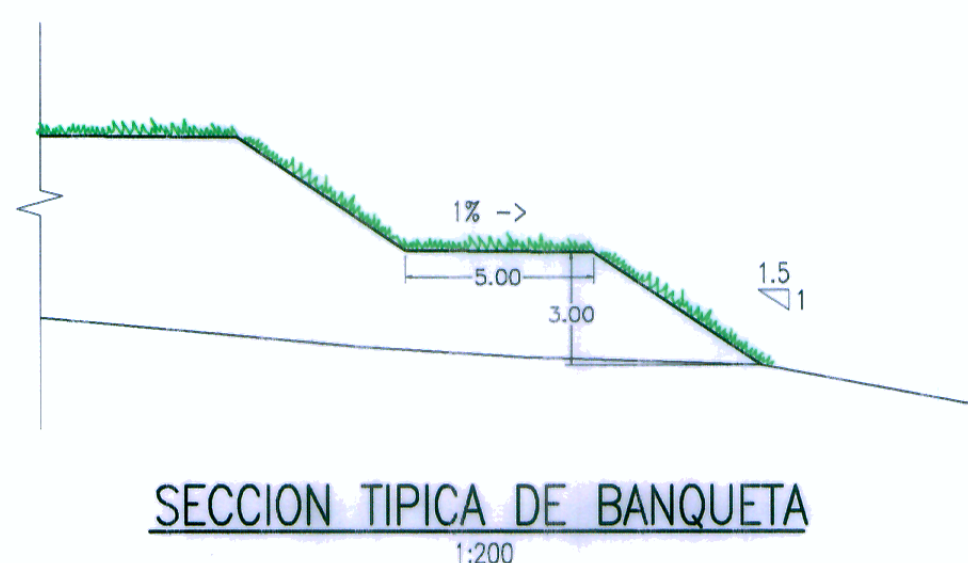
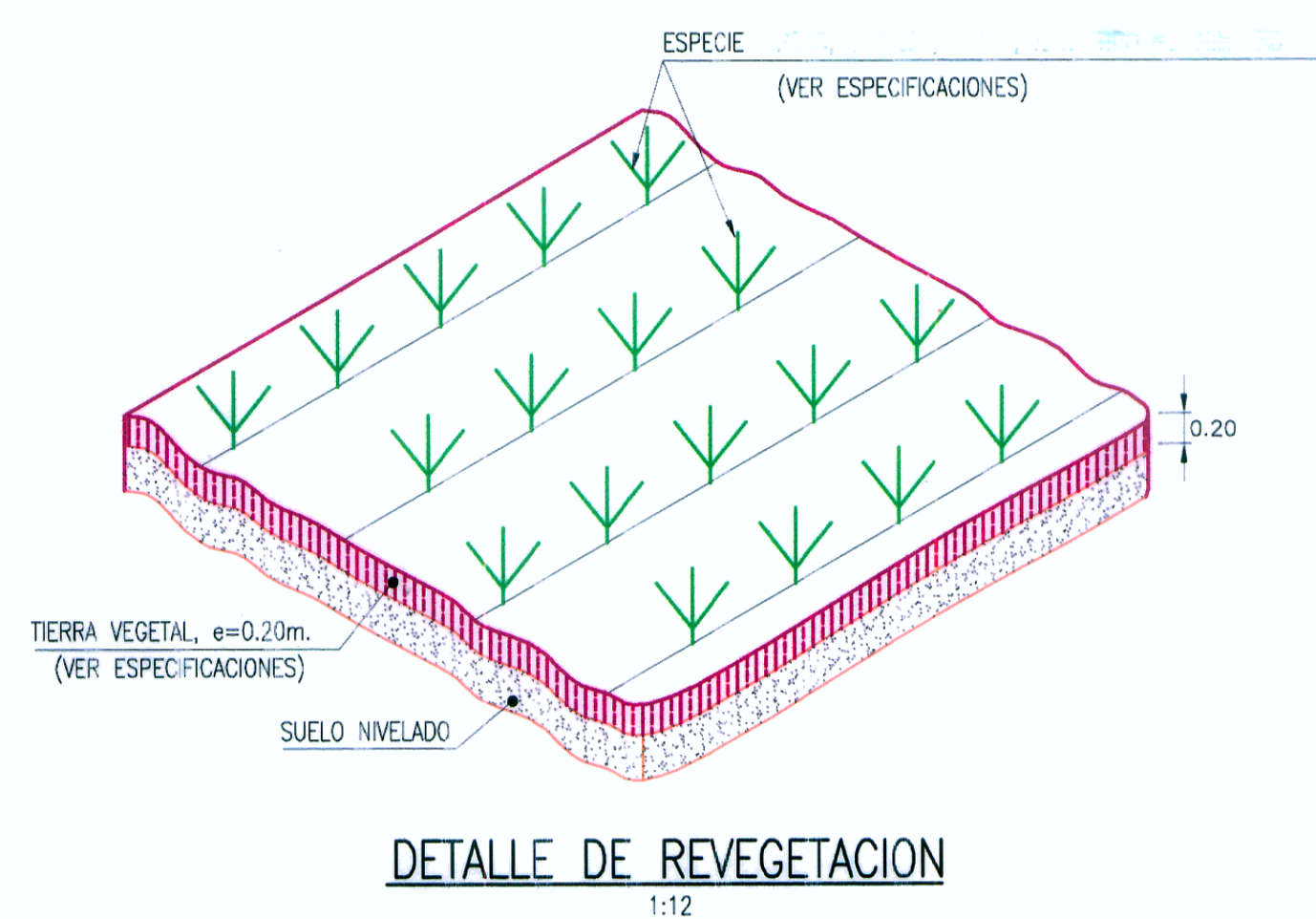


FOTO DME KM 13+800



LEYENDA	
PLANTA :	
	EJE PROYECTADO
	CARRETERA EXISTENTE
	CURVA MAYOR
	CURVA MENOR
	CASA
MATERIAL EXCEDENTE :	
	VERTICE DE POLIGONO
	AREA DE BOTADERO

HOB CONSULTORES S.A.  
ING. FERNANDO VARGAS VALDIVIA VARGAS  
Esp. IMPACTO AMBIENTAL  
CIP Nº 64537

HOB CONSULTORES S.A.  
ING. FERNANDO VARGAS VALDIVIA VARGAS  
Esp. IMPACTO AMBIENTAL  
CIP Nº 64537

REVISIONES	
N°	FECHA

ESTUDIO DEFINITIVO PARA EL MEJORAMIENTO DE LA CARRETERA: SAN MARCOS-CAJABAMBA-SAUSACOCCHA  
TRAMO: SAN MARCOS-CAJABAMBA  
CONTRATO N° 008-2011-MTC/20

DME KM 13+800  
PLANTA Y SECCIONES