CABEZAL NORMAL TIPO Ø 36"

ELEVACION

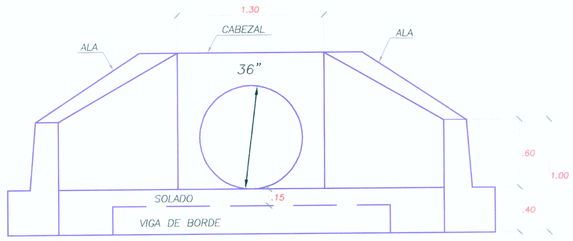

PLANTA

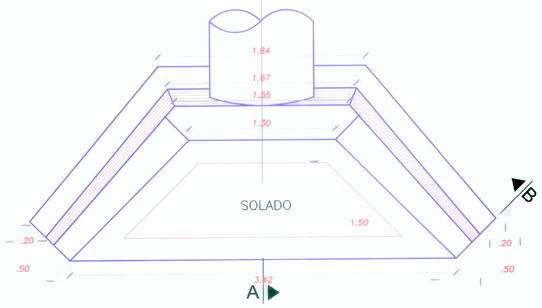

SECCION A - A

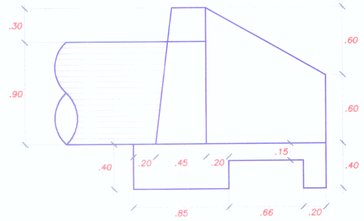

SECCION B - B

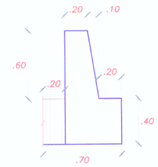

CAJA NORMAL TIPO Ø 36"

PLANTA

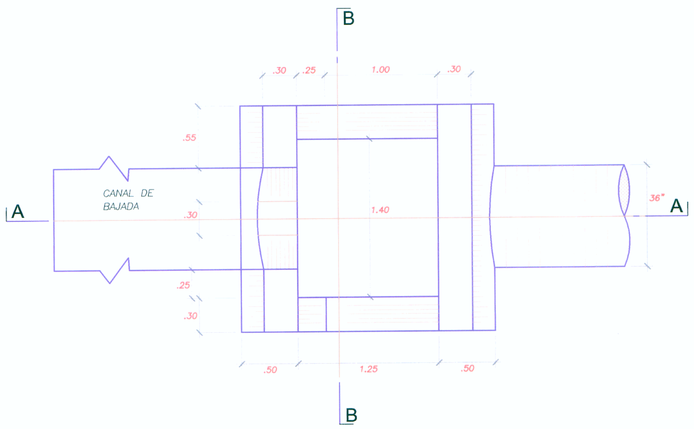

SECCION A - A

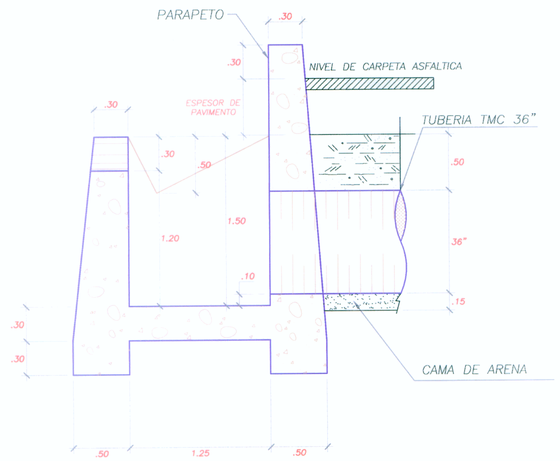

SECCION B - B

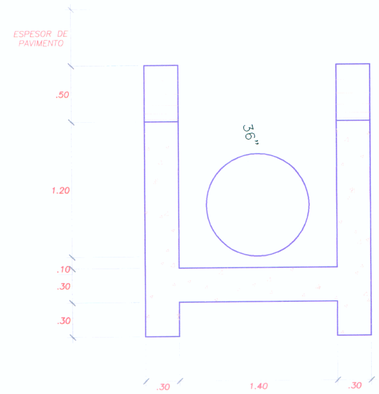

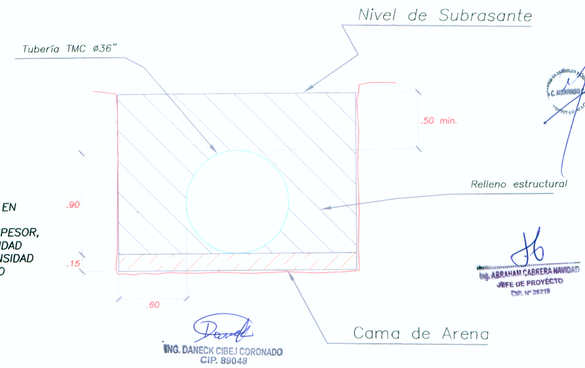

ESPECIFICACIONES TECNICAS

- CABEZAL, ALAS Y CAJA RECEPTORA
  CONCRETO CICLOPEO
  f'c = 175 Kg/cm2 + 30% PG (4" MAX.)
- ZAPATA DE CABEZAL ALA, ALIVIADERO
  Y CANAL DE BAJADA CONCRETO CICLOPEO
  f'c = 140 Kg/cm2 + 30% PG (4" MAX.)

METRADO: CABEZAL ø36"

DESCRIPCION	UND.	CANTIDAD
ENCOFRADO Y DESENCOFRADO	M2	10.71
CONCRETO CICLOPEO f'c=140 Kg/cm2+30% P.G. – CIMENTACION	M3	1.88
CONCRETO CICLOPEO f'c=175 Kg/cm2+30% P.G. – ELEVACION	M3	1.65

METRADO: CAJA RECEPTORA ø36"

DESCRIPCION	UND.	CANTIDAD
ENCOFRADO Y DESENCOFRADO	M2	25.48
CONCRETO CICLOPEO f'c=175 Kg/cm2+30% P.G.	M3	6.05

NOTA:

EL RELLENO SE COLOCARA EN CAPAS HORIZONTALES DE NO MAS DE 0.20 m DE ESPESOR, COMPACTADAS A UNA DENSIDAD DE 95% DE LA MAXIMA DENSIDAD SECA OBTENIDA DEL ENSAYO PROCTOR MODIFICADO.

ING. DANECK CIBEI CORONADO
CIP. 89048

Ing. ABRAHAM CABRERA MARIDAT
JEFE DE PROYECTO
CIP. Nº 38219

PROYECTO ESPECIAL DE INFRAESTRUCTURA DEL TRANSPORTE NACIONAL
PROVIAS NACIONAL

MTC Ministerio de Transportes y Comunicaciones

ESTUDIO DEFINITIVO PARA LA REHABILITACIÓN Y MEJORAMIENTO DE LA CARRETERA TOCACHE – JUANJUI
TRAMO : JUANJUI – CAMPANILLA

CONSULTOR: consorcio vial JUANJUI — arconsult s.a. — alpha consult

PLANO: DETALLE DE ALCANTARILLA TMC 36"

REV Nº 01 23-FEB-09	DISEÑO: N.V/D.C	JEFE DE PROYECTO: A. CABRERA N.	ESCALA: 1/25	PLANO Nº: OA-01
REV Nº 02				
REV Nº 02	PROCESO Y DIBUJO:	APROBADO:	FECHA: ENERO - 2010	
REV Nº 02				