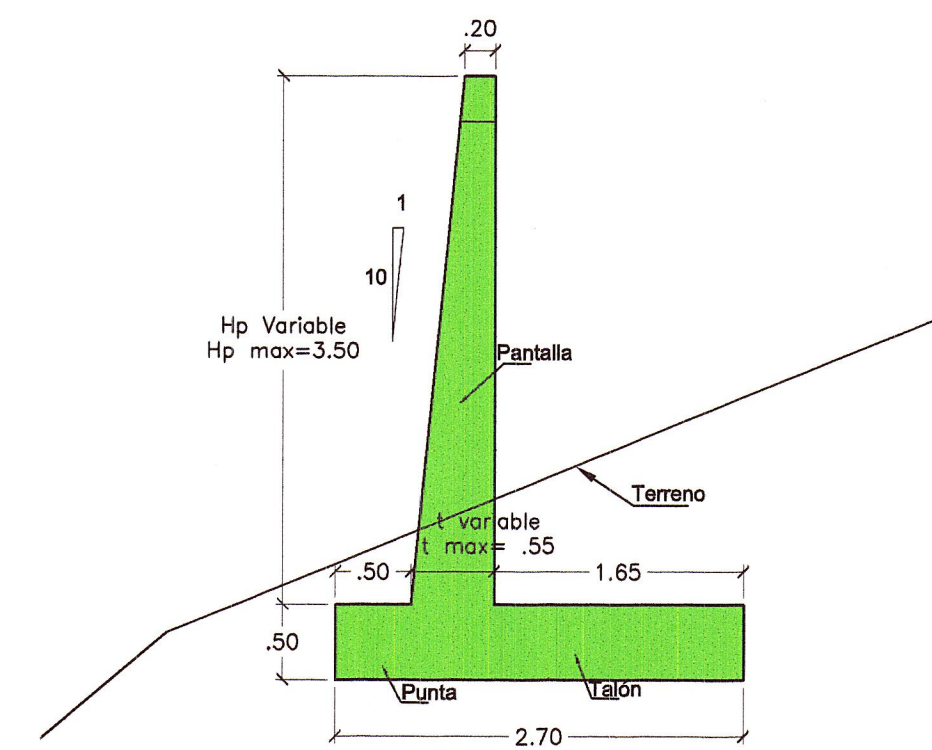


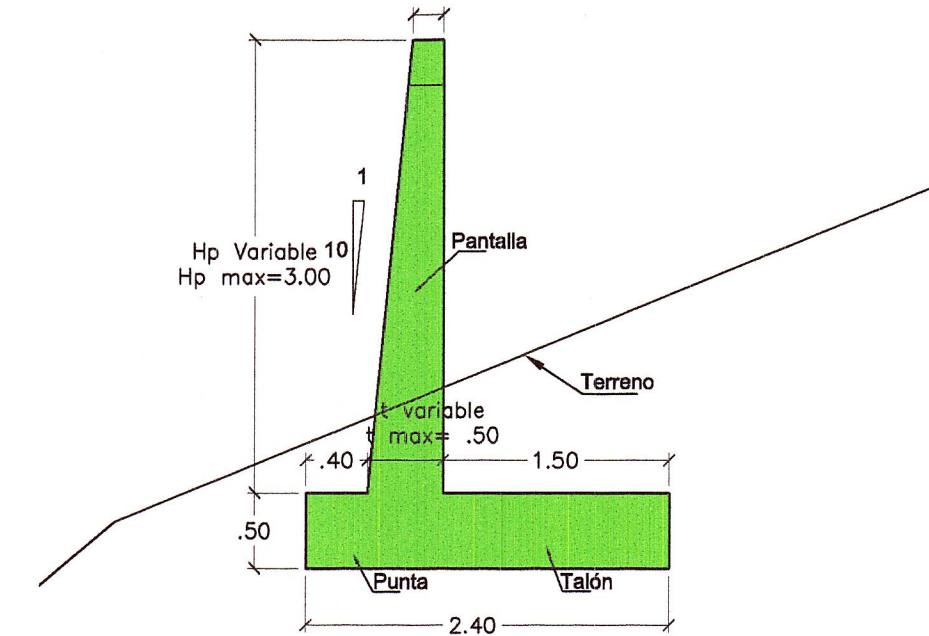
MUROS del 41 al 46
SECCION DE ENCOFRADOS
Esc: 1/50

Geometría Muros 41 al 46						
Progresiva	Hp (m)	t (m)	Muro Nro	Hp1 (m)	Longitud (m)	Muro Tipo
0+286.33	4.00	0.600	41	4.00	6.00	400b
0+292.33	3.60	0.56				
	4.00	0.600	42	4.00	8.40	400a
	3.43	0.543				
0+300.73	4.00	0.600	43	4.00	8.40	400a
	3.43	0.543				
0+309.13	4.00	0.600	44	4.00	6.00	400b
	3.60	0.560				
0+315.13	4.00	0.600	45	4.00	8.40	400a
	3.43	0.543				
0+323.63	4.00	0.600	46	4.00	8.40	400a
0+331.93	3.43	0.543				



MUROS del 47 al 50
SECCION DE ENCOFRADOS
Esc: 1/50


Geometría Muros 47 al 50						
Progresiva	Hp (m)	t (m)	Muro Nro	Hpmax (m)	Longitud (m)	Muro Tipo
0+331.93	3.50	0.550	47	3.50	6.00	350b
0+337.93	3.10	0.510				
	3.50	0.550	48	3.50	8.40	350a
	2.93	0.493				
0+346.33	3.50	0.550	49	3.50	6.00	350b
	3.10	0.510				
0+352.33	3.50	0.550	50	3.50	8.40	350a
0+360.73	2.93	0.493				




MUROS del 51 al 54
SECCION DE ENCOFRADOS
Esc: 1/50

Geometría Muros 51 al 54						
Progresiva	Hp (m)	t (m)	Muro Nro	Hpmax (m)	Longitud (m)	Muro Tipo
0+360.73	3.00	0.500	51	3.00	6.00	300b
	2.60	0.460				
0+366.73	3.00	0.500	52	3.00	6.00	300b
	2.60	0.460				
0+372.73	3.00	0.500	53	3.00	8.40	300a
	2.43	0.443				
0+381.13	3.00	0.500	54	3.00	8.40	300a
0+389.53	2.43	0.443				

REVISIONES		
N°	FECHA	DESCRIPCIÓN


 Víctor Sánchez Wiza
 Ingeniero Civil
 Reg. CIP 20853


 NERIO ROBLES ESPINOZA
 Ingeniero Civil
 Reg. CIP 20853