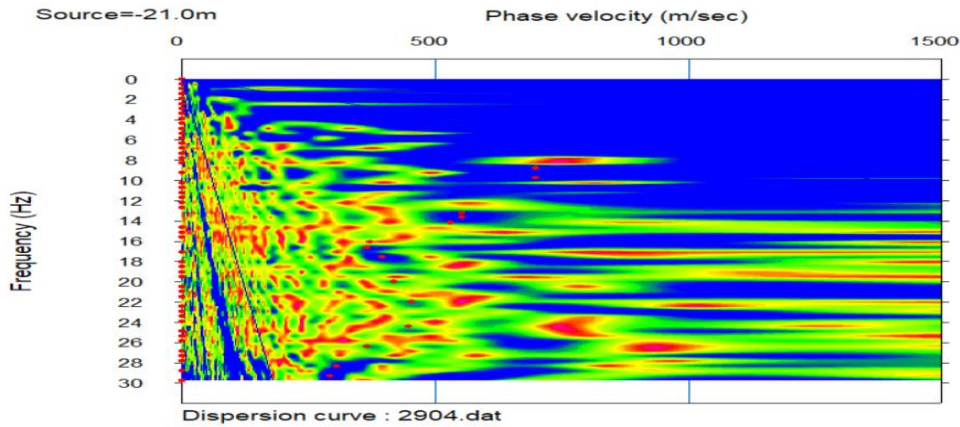
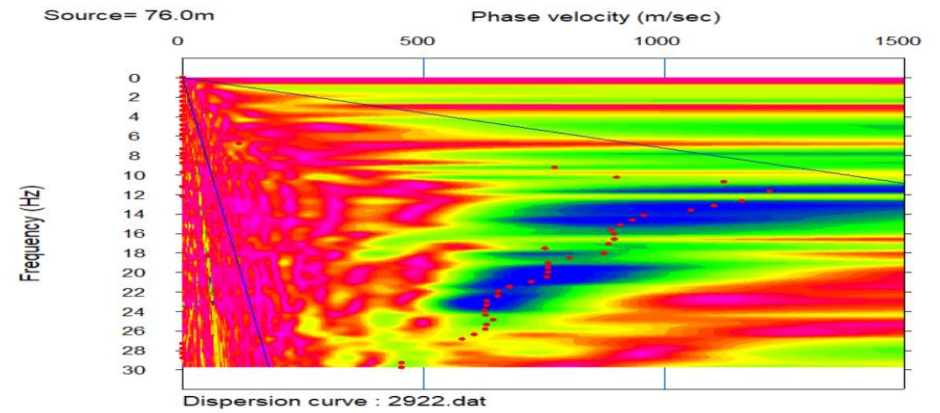


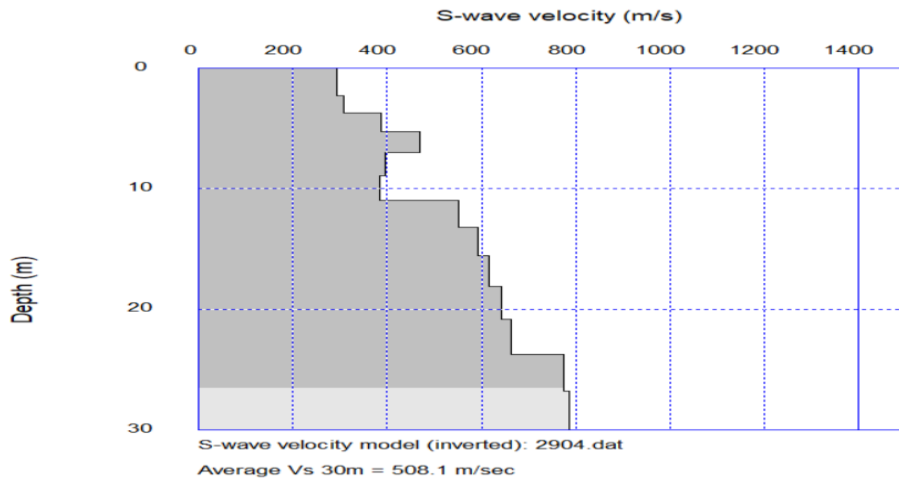
Modo Normal al 30%



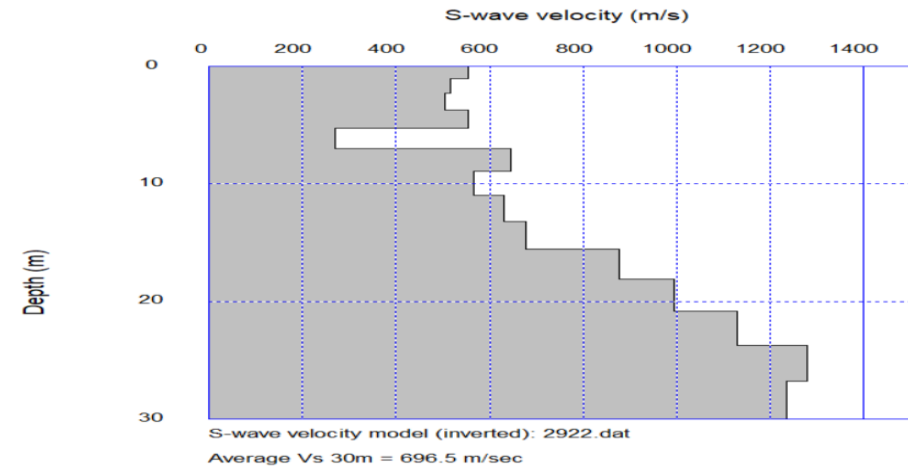
Modo Reverso al 10%



Espectro de Velocidad



Espectro de Velocidad



Inversion de Modelo de Velocidad

Inversion de Modelo de Velocidad



Proyecto: Estudio de Preinversión a nivel de Perfil Reforzado del Proyecto Carretera:
Huaycan-Cieneguilla-Santiago de Tuna- San Andres de Tupicocha San Damian
Yuracmayo- Yauli Pachachaca-EMP-PE-22

Ejecutor: JNR Consultores S.A.

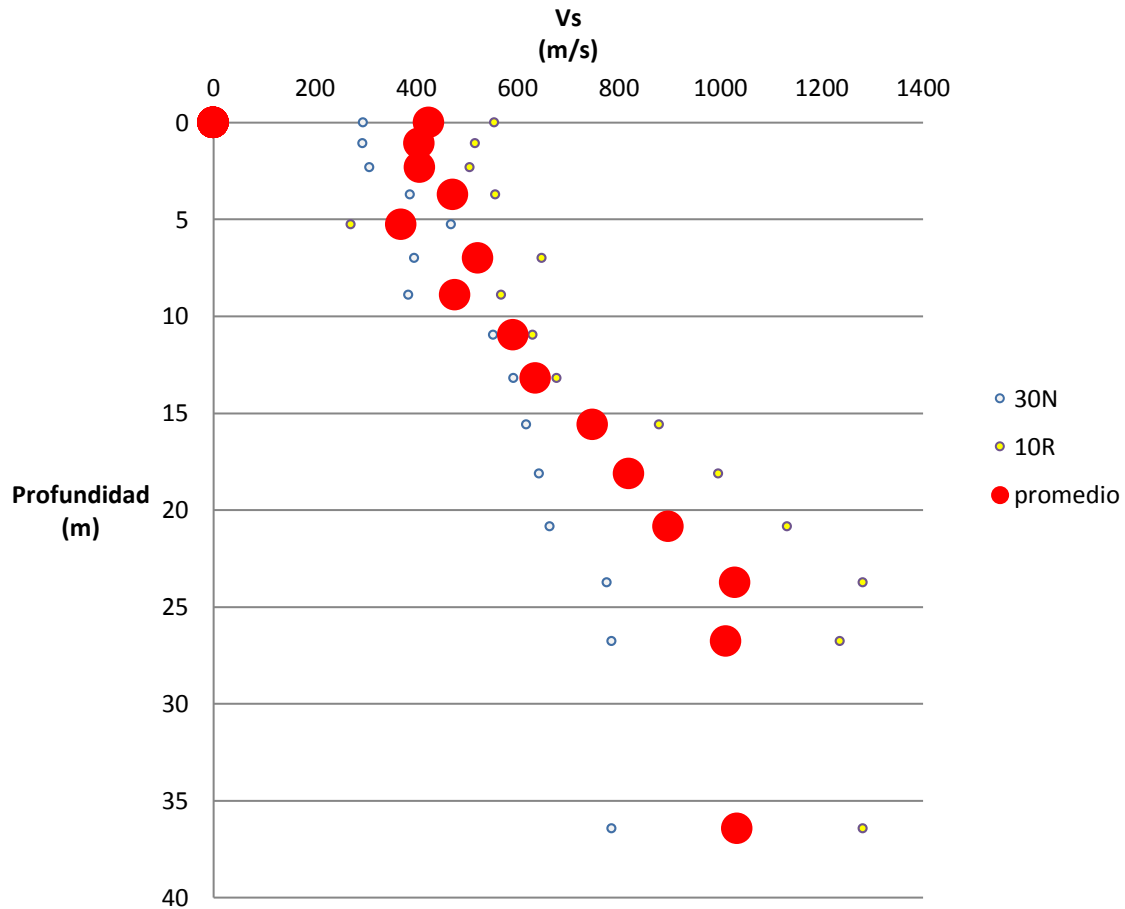
Realizado por: Cesar
Huayhua

Aprobado por:

Fecha: Noviembre, 2018

MASW 13

MASW-13. Perfil Promedio de Velocidades



Valores de Velocidad Onda S

Depth(m)	S-velocity(m/s)
0.00	424.64
1.07	405.29
2.31	406.33
3.71	471.99
5.27	370.37
7.01	522.02
8.90	476.65
10.96	591.32
13.19	635.12
15.58	748.10
18.13	819.24
20.85	897.63
23.74	1028.74
26.79	1010.81
36.43	1033.38



Proyecto: Estudio de Preinversión a nivel de Perfil Reforzado del Proyecto Carretera:
Huaycan-Cieneguilla-Santiago de Tuna- San Andres de Tupicocha San Damian
Yuracmayo- Yauli Pachachaca-EMP-PE-22

Ejecutor: JNR Consultores S.A.

Realizado por: Cesar
Huayhua

Aprobado por:

Fecha: Noviembre, 2018

MASW 13