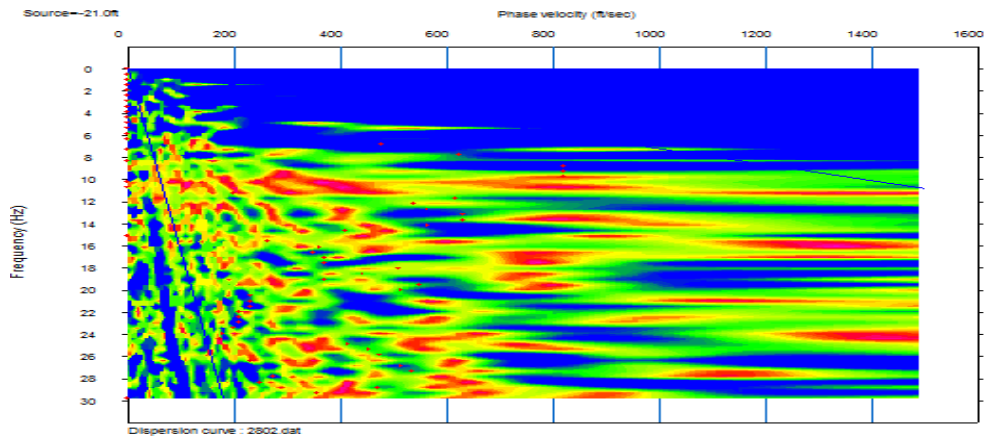
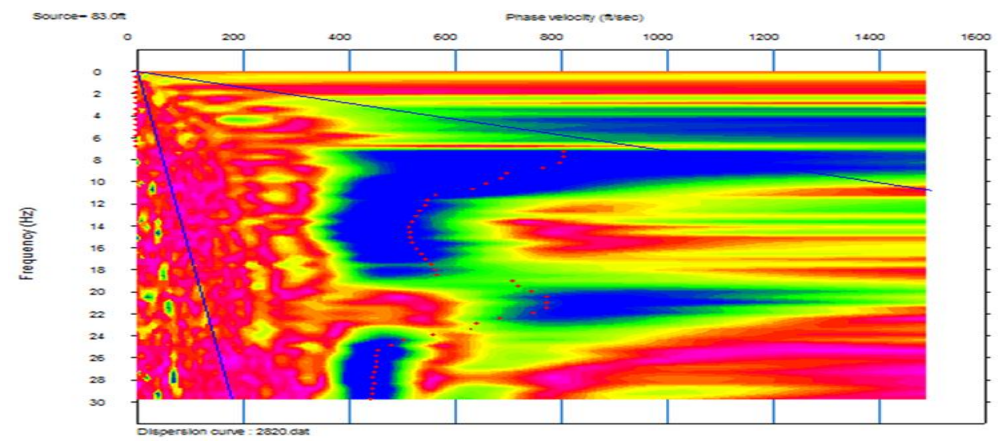


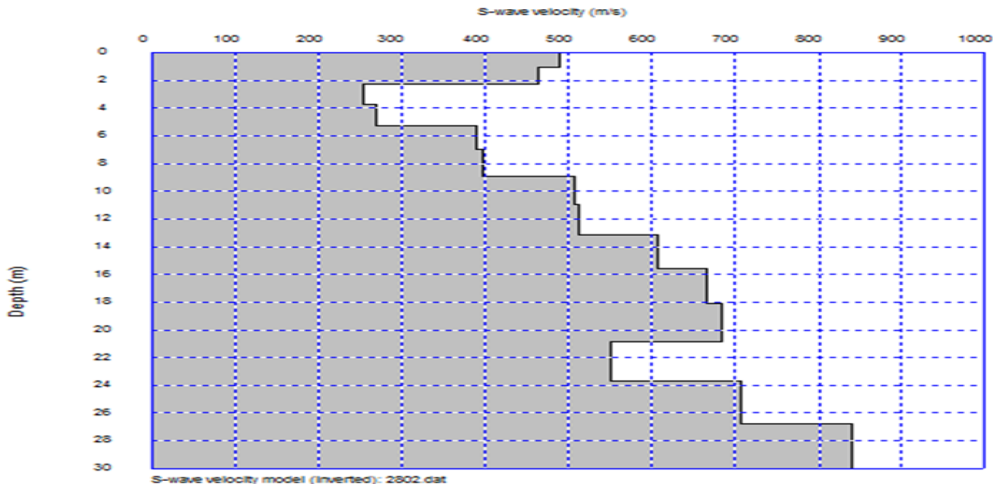
Modo Normal al 30%



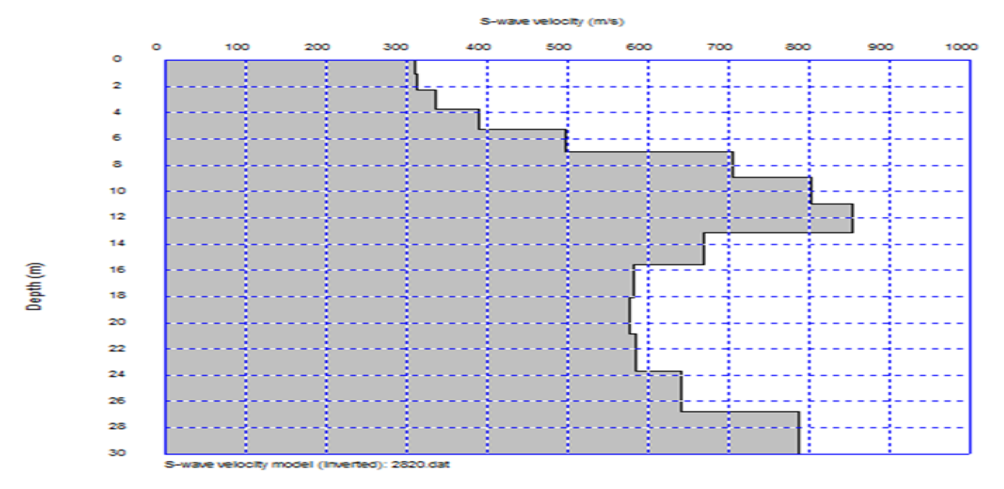
Modo Reverso al 20%



Espectro de Velocidad



Espectro de Velocidad



Inversion de Modelo de Velocidad

Inversion de Modelo de Velocidad



Proyecto: Estudio de Preinversión a nivel de Perfil Reforzado del Proyecto Carretera:
Huaycan-Cieneguilla-Santiago de Tuna- San Andres de Tupicocha San Damian
Yuracmayo- Yauli Pachachaca-EMP-PE-22

Ejecutor: JNR Consultores S.A.

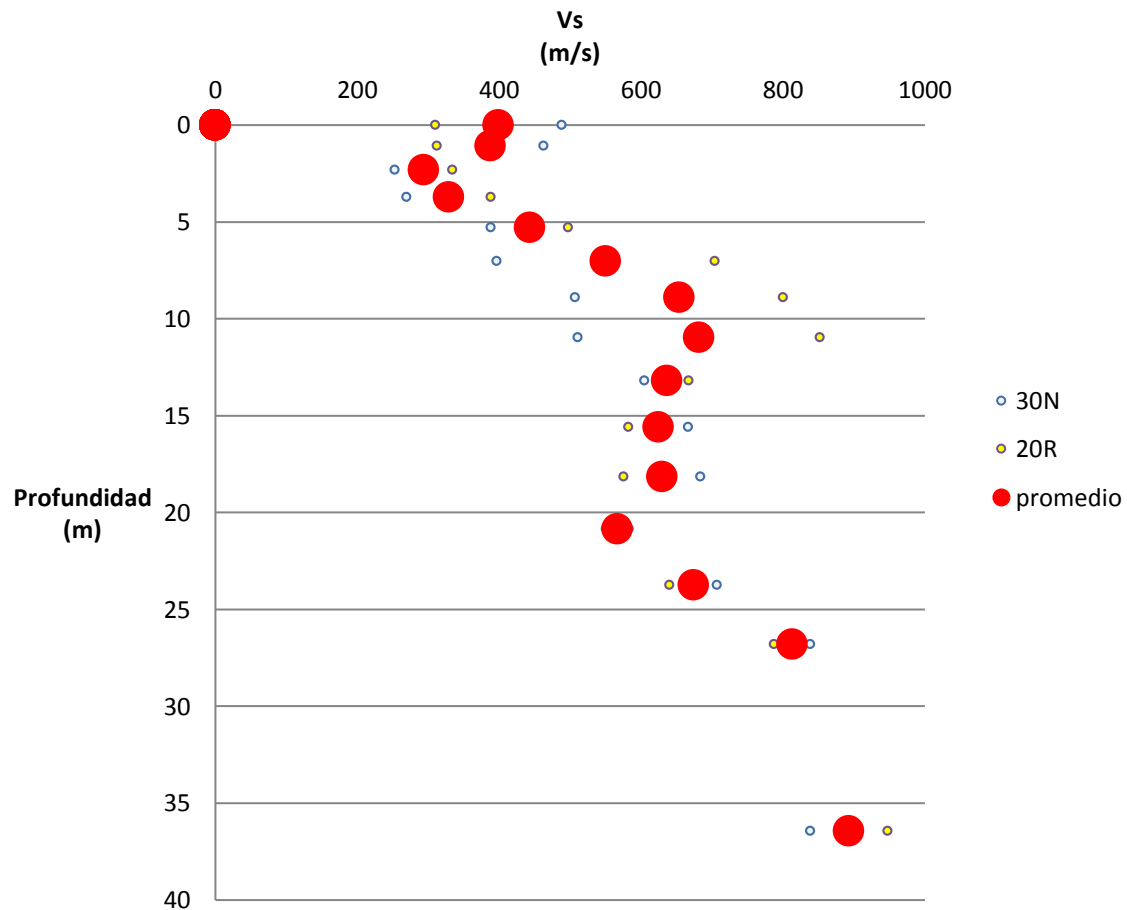
Realizado por: Cesar
Huayhua

Aprobado por:

Fecha: Noviembre, 2018

MASW 14

MASW-14. Perfil Promedio de Velocidades



Valores de Velocidad Onda S

Depth(m)	S-velocity(m/s)
0.00	399.02
1.07	387.60
2.31	293.63
3.71	329.04
5.27	442.94
7.01	550.25
8.90	653.96
10.96	681.65
13.19	636.27
15.58	624.44
18.13	629.75
20.85	566.92
23.74	673.85
26.79	812.97
36.43	892.96



Proyecto: Estudio de Preinversión a nivel de Perfil Reforzado del Proyecto Carretera:
Huaycan-Cieneguilla-Santiago de Tuna- San Andres de Tupicocha San Damian
Yuracmayo- Yauli Pachachaca-EMP-PE-22

Ejecutor: JNR Consultores S.A.

Realizado por: Cesar
Huayhua

Aprobado por:

Fecha: Noviembre, 2018

MASW 14