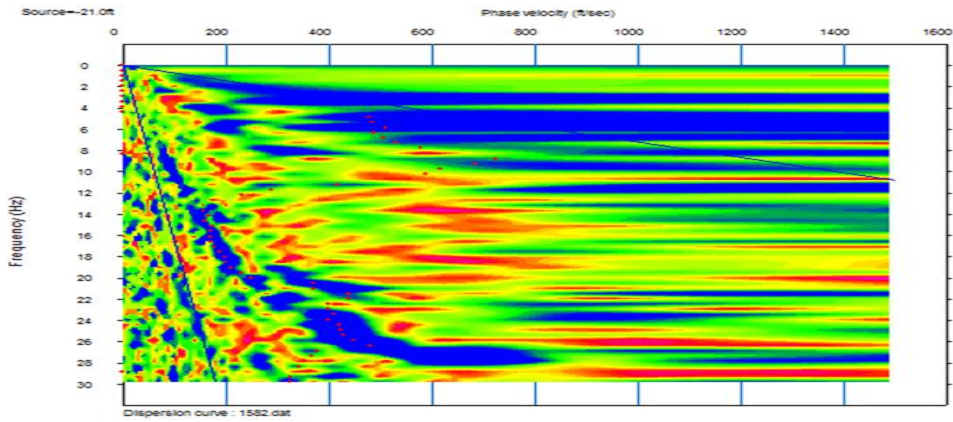
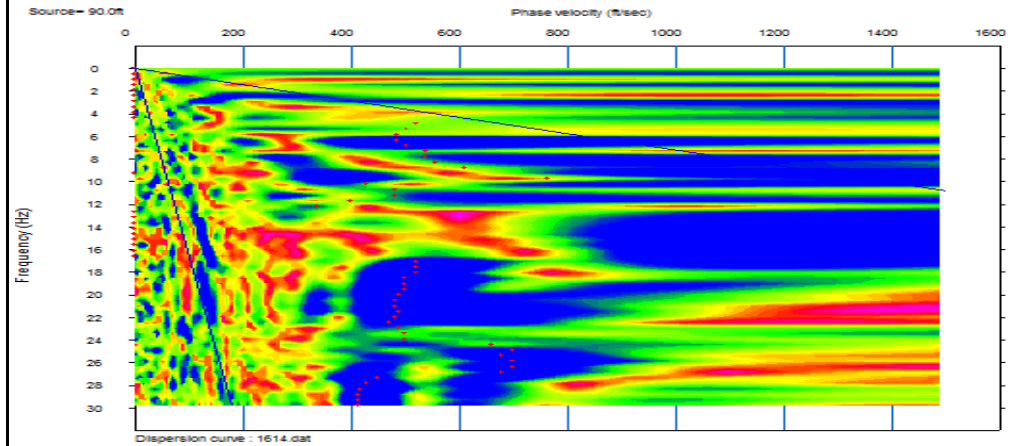


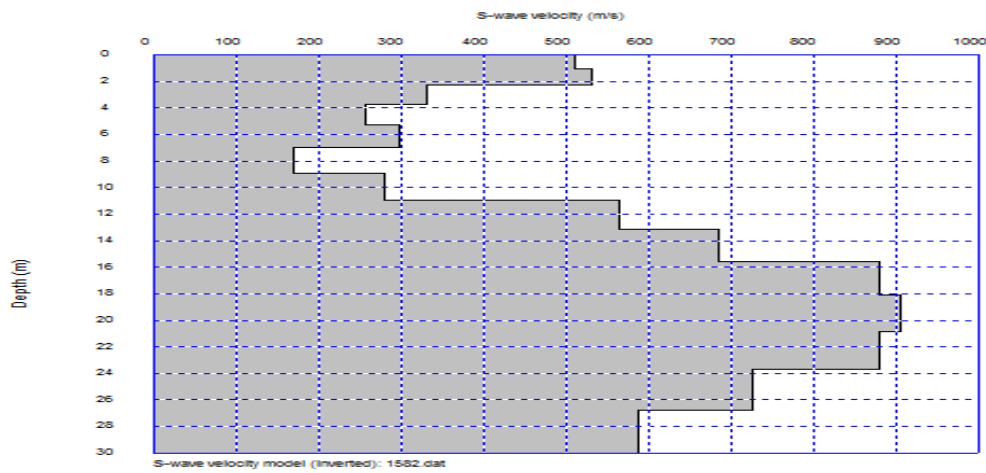
Modo Normal al 30%



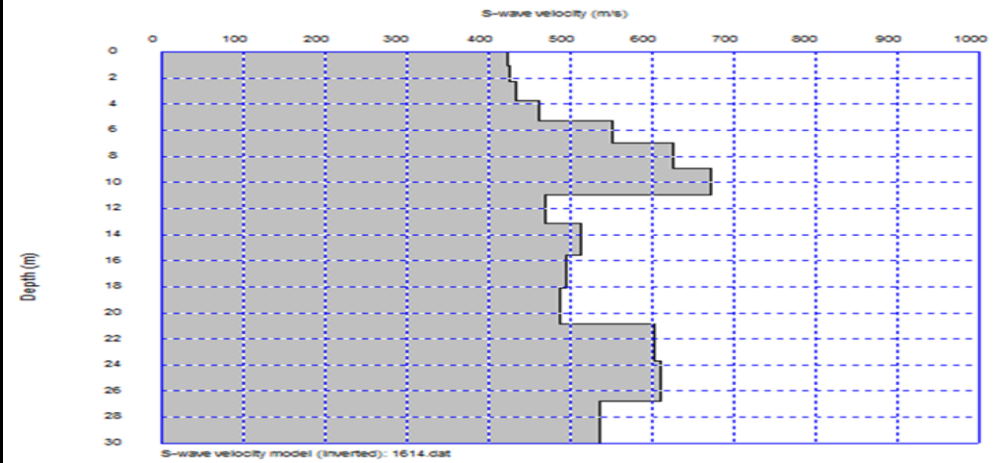
Modo Reverso al 30%



Espectro de Velocidad



Espectro de Velocidad



Inversion de Modelo de Velocidad

Inversion de Modelo de Velocidad



Proyecto: Estudio de Preinversión a nivel de Perfil Reforzado del Proyecto Carretera:
Huaycan-Cieneguilla-Santiago de Tuna- San Andres de Tupicocha San Damian
Yuracmayo- Yauli Pachachaca-EMP-PE-22

Ejecutor: JNR Consultores S.A.

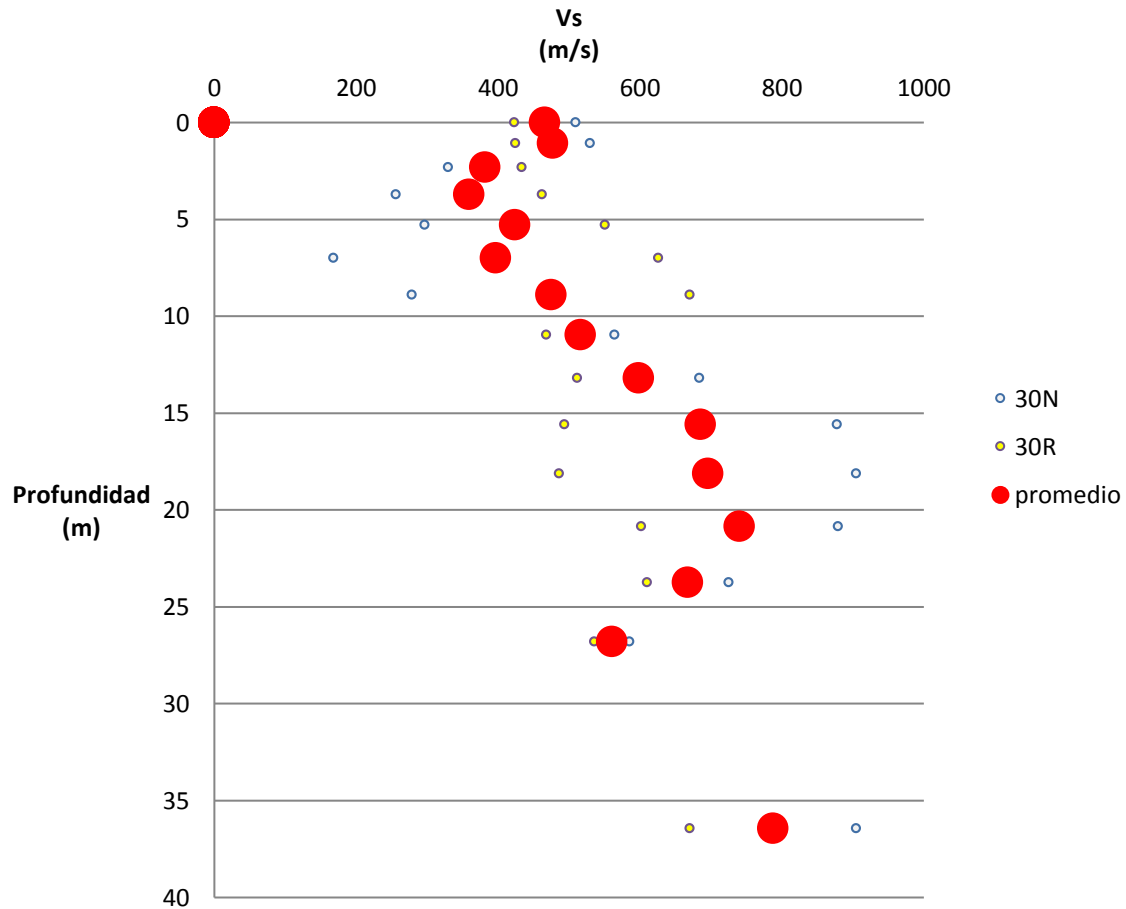
Realizado por: Cesar
Huayhua

Aprobado por:

Fecha: Noviembre, 2018

MASW 17

MASW-17. Perfil Promedio de Velocidades



Valores de Velocidad Onda S

Depth(m)	S-velocity(m/s)
0.00	466.03
1.07	477.52
2.31	381.83
3.71	359.23
5.27	423.88
7.01	396.83
8.90	474.66
10.96	516.15
13.19	597.85
15.58	685.53
18.13	695.65
20.85	740.60
23.74	667.47
26.79	560.30
36.43	787.63



Proyecto: Estudio de Preinversión a nivel de Perfil Reforzado del Proyecto Carretera:
Huaycan-Cieneguilla-Santiago de Tuna- San Andres de Tupicocha San Damian
Yuracmayo- Yauli Pachachaca-EMP-PE-22

Ejecutor: JNR Consultores S.A.

Realizado por: Cesar
Huayhua

Fecha: Noviembre, 2018

Aprobado por:

MASW 17