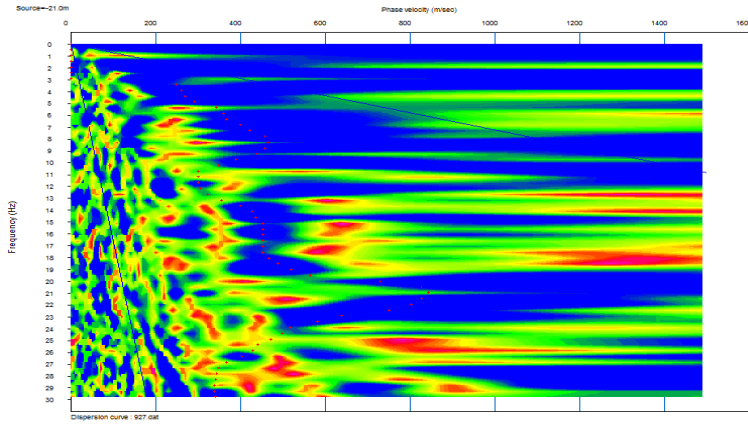
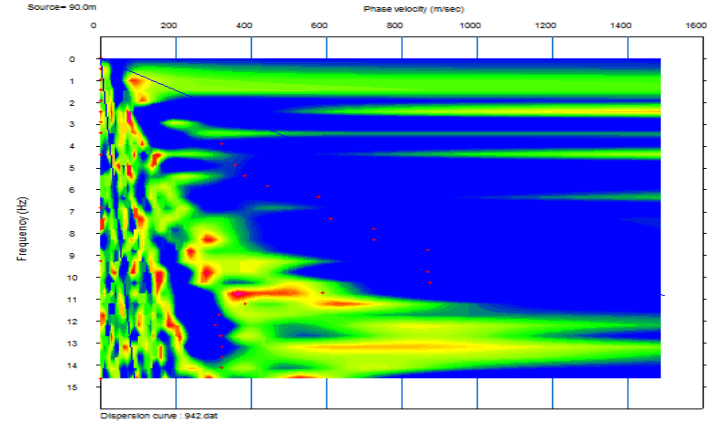


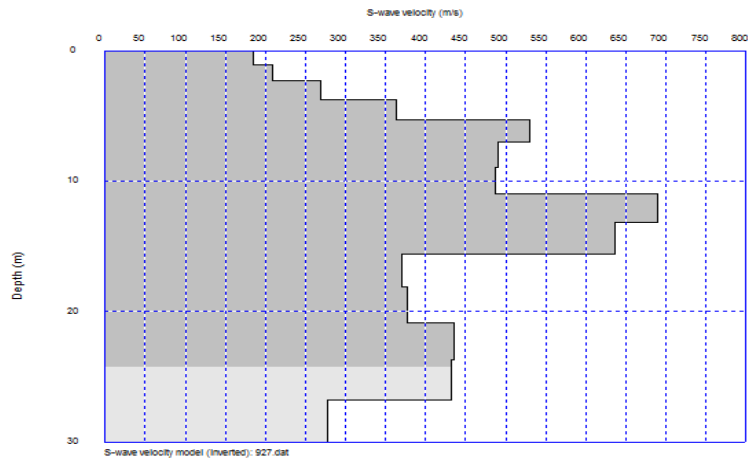
Modo Normal al 20%



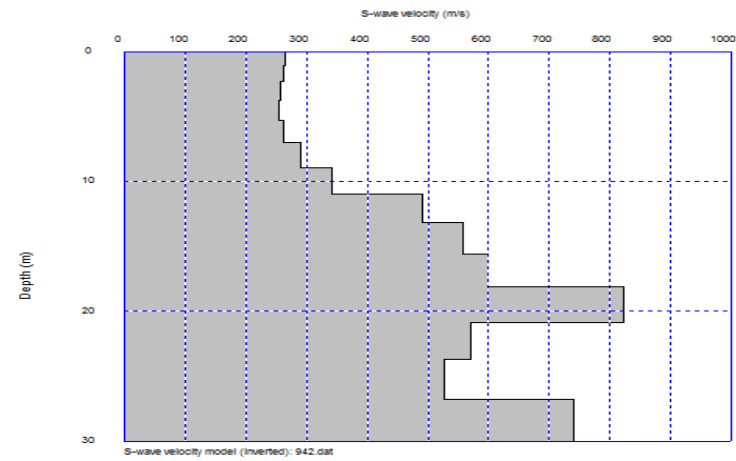
Modo Reverso al 20%



Espectro de Velocidad



Espectro de Velocidad



Inversion de Modelo de Velocidad

Inversion de Modelo de Velocidad



Proyecto: Estudio de Preinversión a nivel de Perfil Reforzado del Proyecto
Carretera: Huaycan-Cieneguilla-Santiago de Tuna- San Andres de Tupicocha San
Damian Yuracmayo- Yauli Pachachaca-EMP-PE-22

Ejecutor: JNR Consultores S.A.

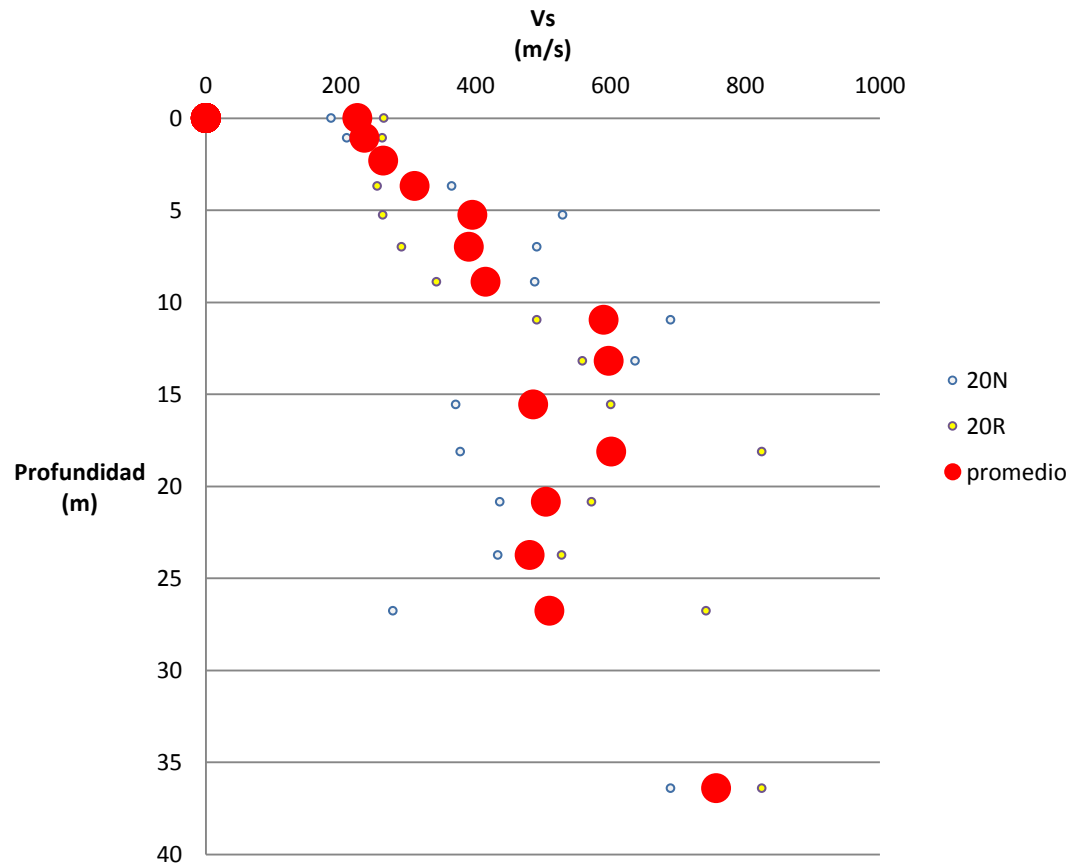
Realizado por: Cesar
Huayhua

Aprobado por:

Fecha: Noviembre, 2018

MASW 22

MASW-22. Perfil Promedio de Velocidades



Valores de Velocidad Onda S

Depth(m)	S-velocity(m/s)
0.00	224.55
1.07	235.02
2.31	262.86
3.71	309.33
5.27	395.70
7.01	390.35
8.90	414.93
10.96	590.34
13.19	597.67
15.58	485.45
18.13	600.95
20.85	504.16
23.74	480.37
26.79	509.65
36.43	756.89



Proyecto: Estudio de Preinversión a nivel de Perfil Reforzado del Proyecto
Carretera: Huaycan-Cieneguilla-Santiago de Tuna- San Andres de Tupicocha San
Damian Yuracmayo- Yauli Pachachaca-EMP-PE-22

Ejecutor: JNR Consultores S.A.

Realizado por: Cesar
Huayhua

Fecha: Noviembre, 2018

Aprobado por:

MASW 22