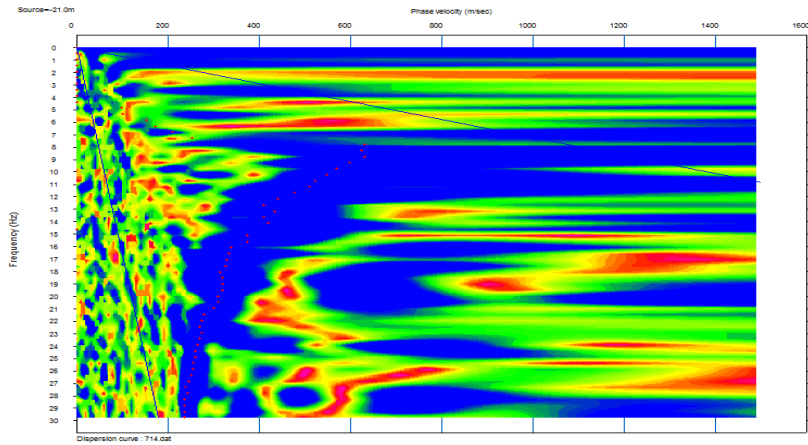
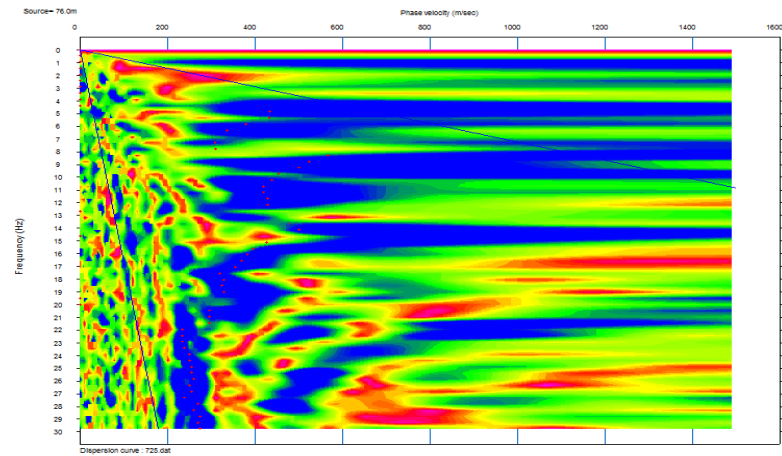


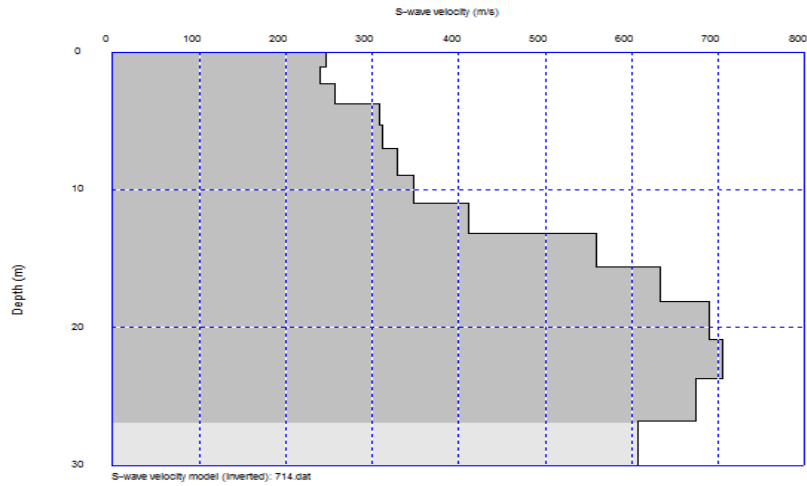
Modo Normal al 20%



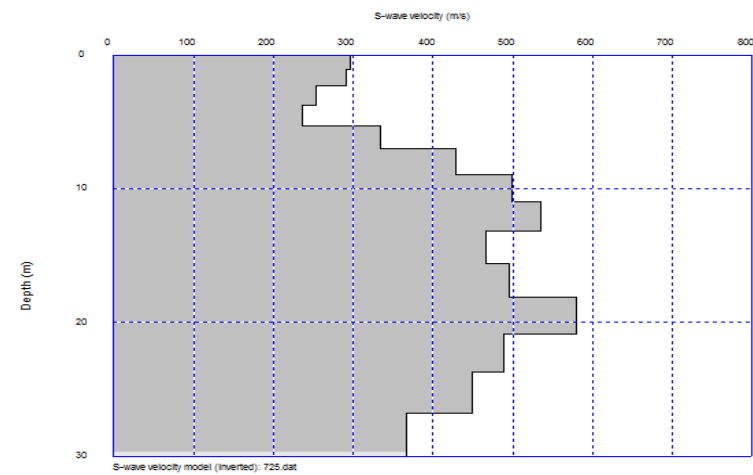
Modo Reverso al 10%



Espectro de Velocidad



Espectro de Velocidad



Inversion de Modelo de Velocidad

Inversion de Modelo de Velocidad



Proyecto: Estudio de Preinversión a nivel de Perfil Reforzado del Proyecto Carretera:  
 Huaycan-Cieneguilla-Santiago de Tuna- San Andres de Tupicocha San Damian  
 Yuracmayo- Yauli Pachachaca-EMP-PE-22

Ejecutor: JNR Consultores S.A.

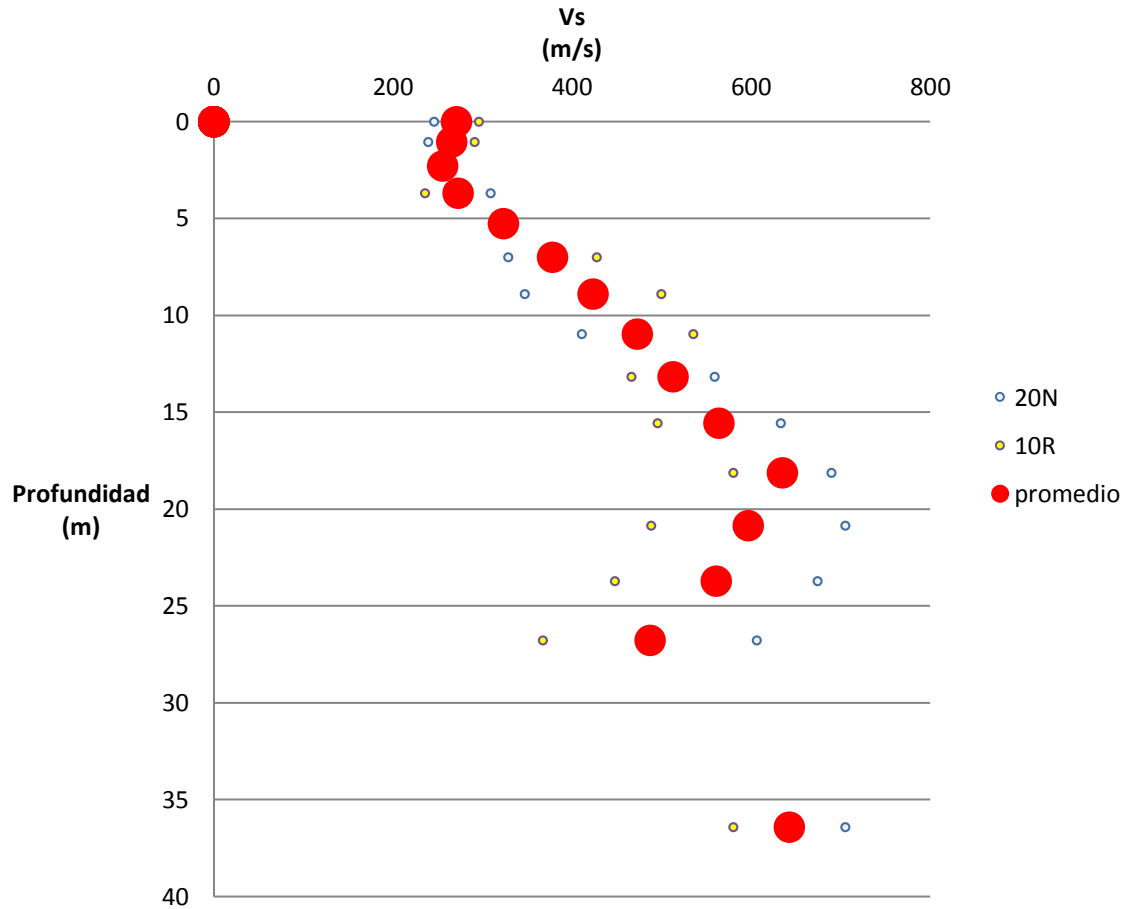
Realizado por: Cesar Huayhua

Fecha: Noviembre, 2018

Aprobado por:

MASW 25

## MASW-25. Perfil Promedio de Velocidades



### Valores de Velocidad Onda S

Depth(m)	S-velocity(m/s)
0.00	270.96
1.07	265.47
2.31	255.32
3.71	272.64
5.27	323.48
7.01	378.23
8.90	423.36
10.96	473.34
13.19	512.98
15.58	564.45
18.13	635.18
20.85	596.91
23.74	561.27
26.79	487.07
36.43	642.85



Proyecto: Estudio de Preinversión a nivel de Perfil Reforzado del Proyecto Carretera:  
 Huaycan-Cieneguilla-Santiago de Tuna- San Andres de Tupicocha San Damian  
 Yuracmayo- Yauli Pachachaca-EMP-PE-22

Ejecutor: JNR Consultores S.A.

Realizado por: Cesar Huayhua

Fecha: Noviembre, 2018

Aprobado por:

MASW 25