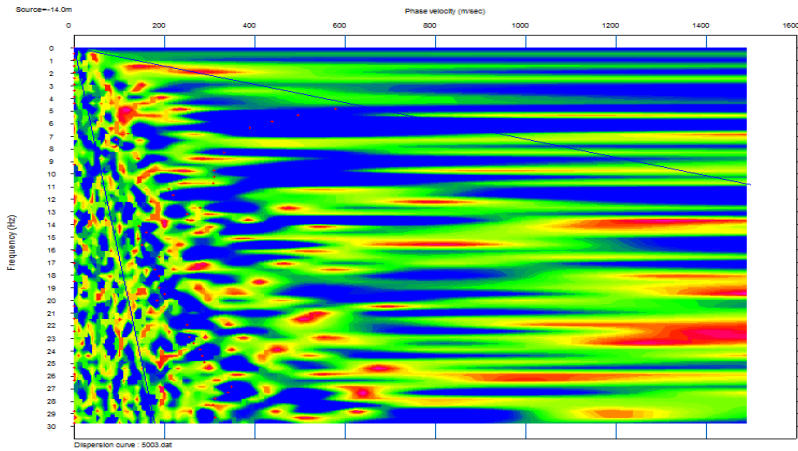
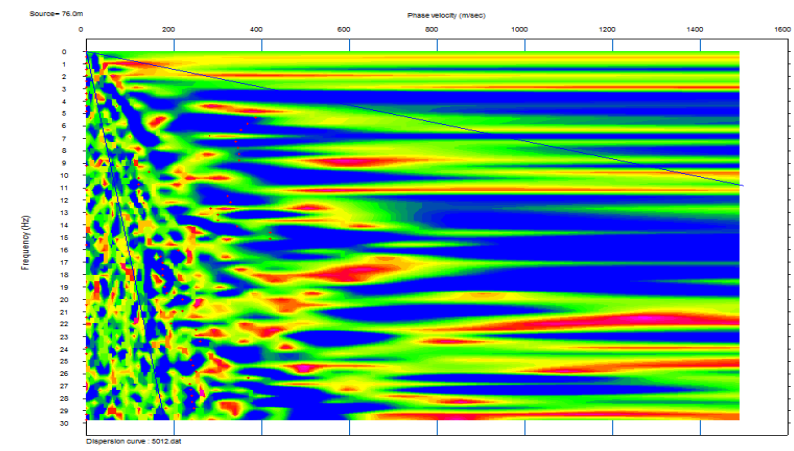


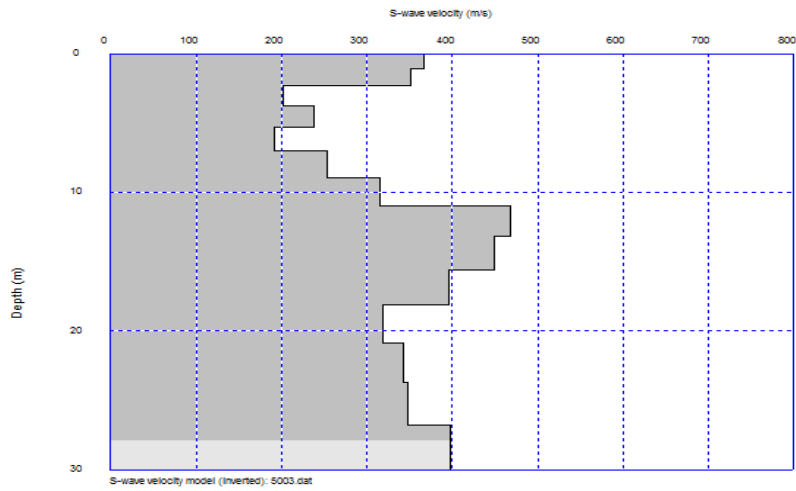
Modo Normal al 10%



Modo Reverso al 10%

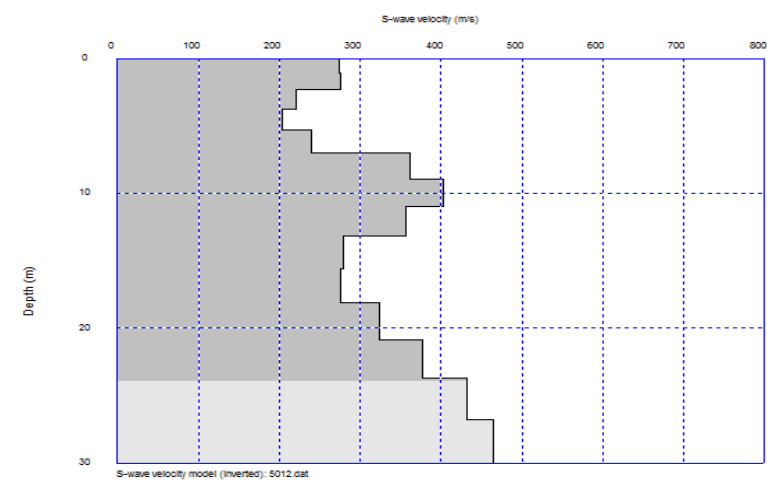


Espectro de Velocidad



Inversion de Modelo de Velocidad

Espectro de Velocidad



Inversion de Modelo de Velocidad



Proyecto: Estudio de Preinversión a nivel de Perfil Reforzado del Proyecto Carretera:
 Huaycan-Cieneguilla-Santiago de Tuna- San Andres de Tupicocha San Damian
 Yuracmayo- Yauli Pachachaca-EMP-PE-22

Ejecutor: JNR Consultores S.A.

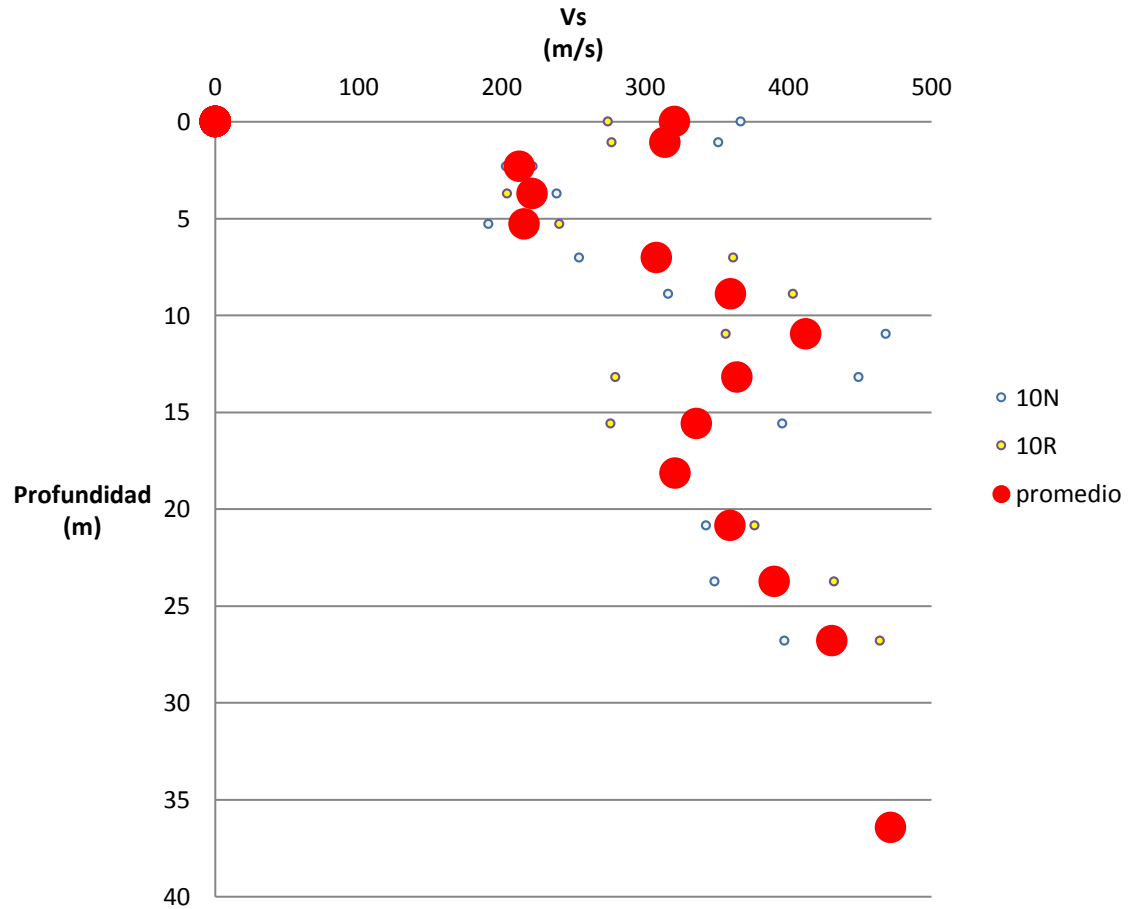
Realizado por: Cesar Huayhua

Fecha: Noviembre, 2018

Aprobado por:

MASW 26

MASW-26. Perfil Promedio de Velocidades



Valores de Velocidad Onda S

Depth(m)	S-velocity(m/s)
0.00	320.48
1.07	313.78
2.31	212.22
3.71	220.94
5.27	215.37
7.01	307.82
8.90	359.65
10.96	412.15
13.19	364.12
15.58	335.84
18.13	321.01
20.85	359.41
23.74	390.24
26.79	430.55
36.43	471.31



Proyecto: Estudio de Preinversión a nivel de Perfil Reforzado del Proyecto Carretera:
Huaycan-Cieneguilla-Santiago de Tuna- San Andres de Tupicocha San Damian
Yuracmayo- Yauli Pachachaca-EMP-PE-22

Ejecutor: JNR Consultores S.A.

Realizado por: Cesar Huayhua

Fecha: Noviembre, 2018

Aprobado por:

MASW 26