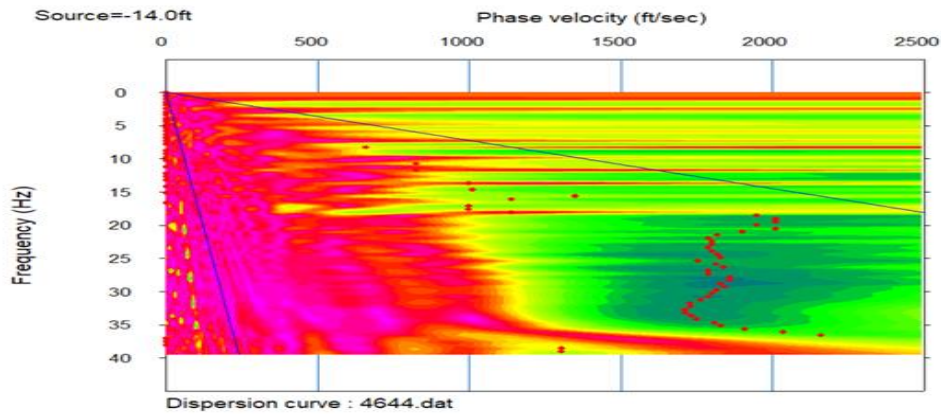
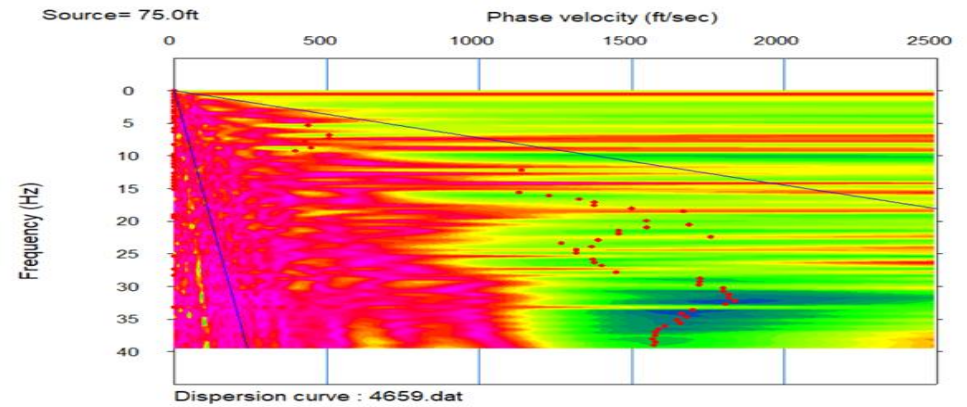


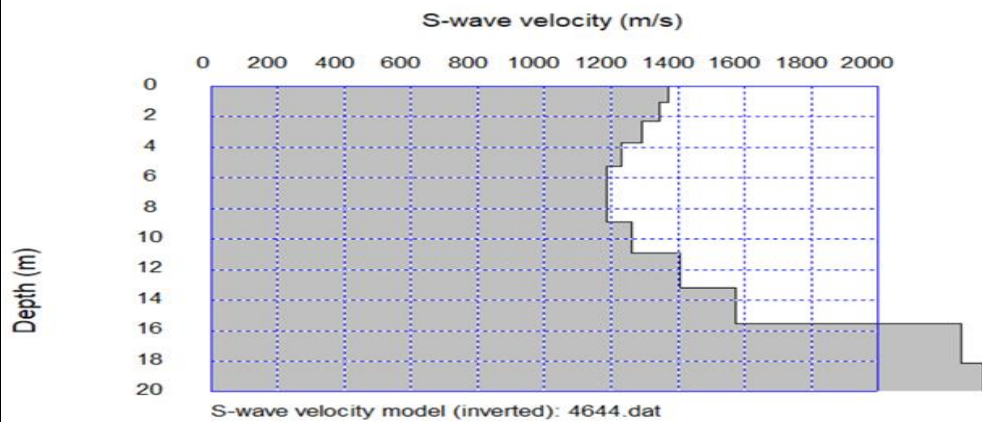
Modo Normal al 20%



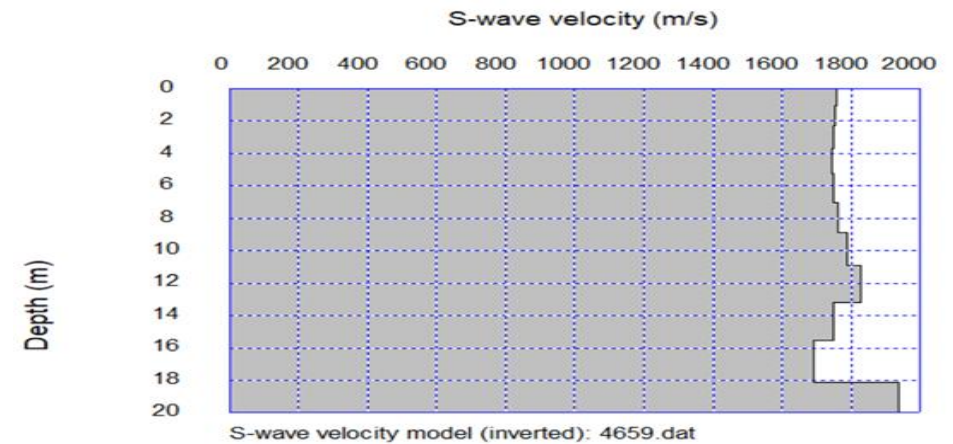
Modo Reverso al 10%



Espectro de Velocidad



Espectro de Velocidad



Inversion de Modelo de Velocidad

Inversion de Modelo de Velocidad



Proyecto: Estudio de Preinversión a nivel de Perfil Reforzado del Proyecto Carretera:  
Huaycan-Cieneguilla-Santiago de Tuna- San Andres de Tupicocha San Damian  
Yuracmayo- Yauli Pachachaca-EMP-PE-22

Ejecutor: JNR Consultores S.A.

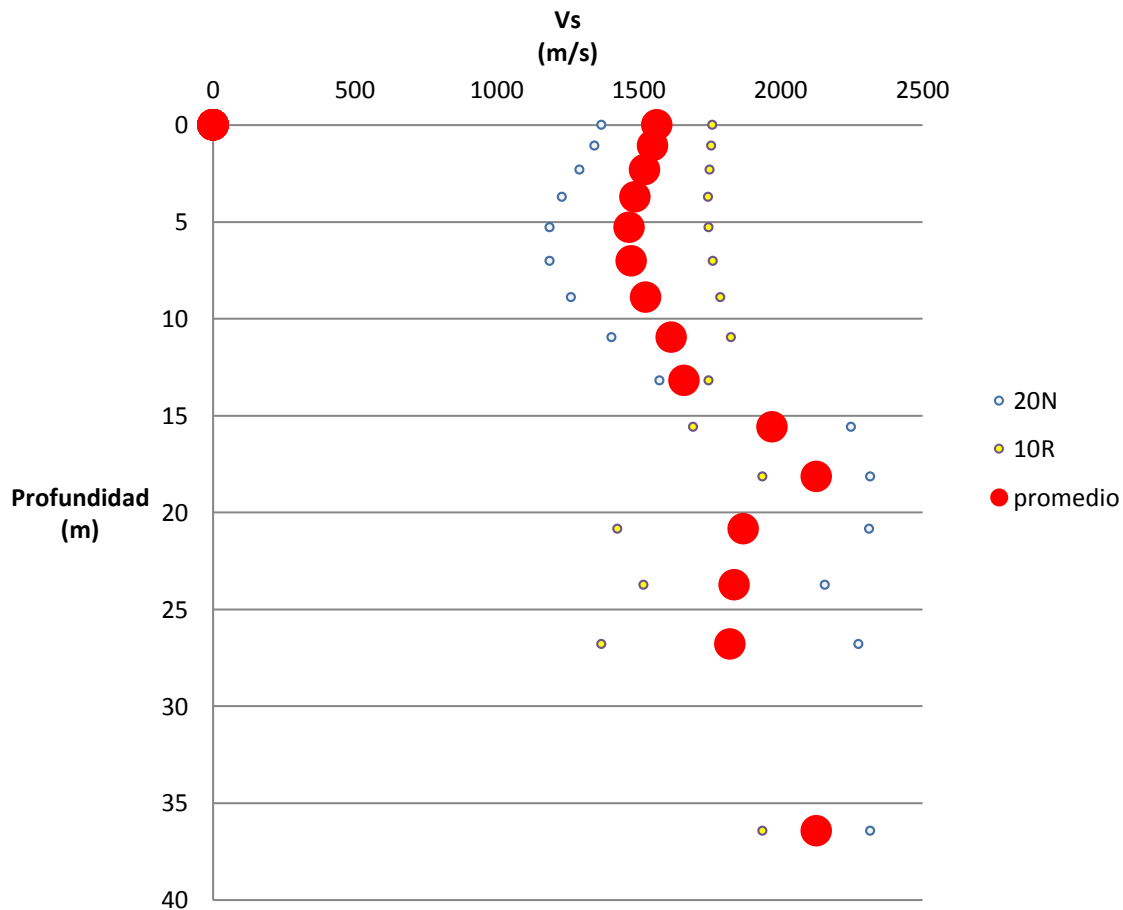
Realizado por: Cesar  
Huayhua

Aprobado por:

Fecha: Noviembre, 2018

MASW 27

## MASW-27. Perfil Promedio de Velocidades



### Valores de Velocidad Onda S

Depth(m)	S-velocity(m/s)
0.00	1563.14
1.07	1548.97
2.31	1519.46
3.71	1486.12
5.27	1465.85
7.01	1473.59
8.90	1524.18
10.96	1613.97
13.19	1659.82
15.58	1968.99
18.13	2125.98
20.85	1868.14
23.74	1836.69
26.79	1821.25
36.43	2125.98



Proyecto: Estudio de Preinversión a nivel de Perfil Reforzado del Proyecto Carretera:  
Huaycan-Cieneguilla-Santiago de Tuna- San Andres de Tupicocha San Damian  
Yuracmayo- Yauli Pachachaca-EMP-PE-22

Ejecutor: JNR Consultores S.A.

Realizado por: Cesar  
Huayhua

Fecha: Noviembre, 2018

Aprobado por:

MASW 27