


92+560

1) Perfilado Lado Izq = 0.00
2) Perfilado Lado Der = 2.77

Tipo	Area
CORTE	9.51
RELLENO	0.58
RELLENO CUNETETA	0.18
CORTE GAVION	27.95
RELLENO GAVION	2.87
GAVION	6.49



CT: 1902.284
CR: 1902.757

92+550

1) Perfilado Lado Izq = 2.22
2) Perfilado Lado Der = 3.62

Tipo	Area
CORTE	15.71
RELLENO	0.09
RELLENO CUNETETA	0.18
CORTE GAVION	33.18
RELLENO GAVION	2.87
GAVION	6.49




CT: 1902.334
CR: 1902.623

92+540

1) Perfilado Lado Izq = 4.06
2) Perfilado Lado Der = 3.40

Tipo	Area
CORTE	55.85
RELLENO	0.00
RELL CUNETETA	0.02




CT: 1905.677
CR: 1902.489

92+530

1) Perfilado Lado Izq = 4.06
2) Perfilado Lado Der = 3.23

Tipo	Area
CORTE	103.27
RELLENO	0.00
RELL CUNETETA	0.02




CT: 1906.379
CR: 1902.354

92+520

1) Perfilado Lado Izq = 4.06
2) Perfilado Lado Der = 3.02

Tipo	Area
CORTE	96.27
RELLENO	0.00
RELL CUNETETA	0.02

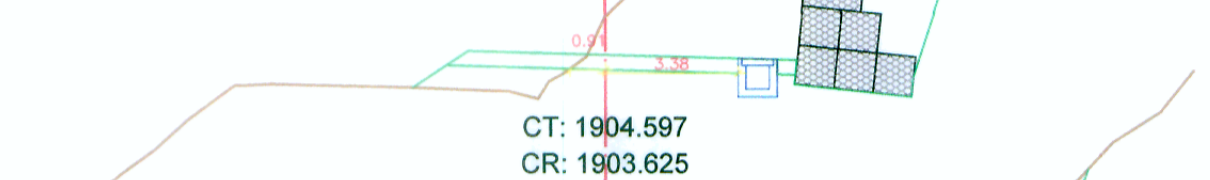


CT: 1905.774
CR: 1902.220

92+620

1) Perfilado Lado Izq = 0.91
2) Perfilado Lado Der = 3.38

Tipo	Area
CORTE	22.74
RELLENO	1.98
RELLENO CUNETETA	0.18
CORTE GAVION	34.81
RELLENO GAVION	2.87
GAVION	6.49

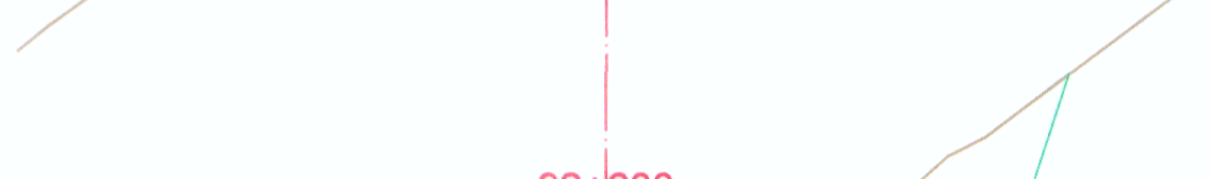


CT: 1904.597
CR: 1903.625

92+610

1) Perfilado Lado Izq = 1.42
2) Perfilado Lado Der = 3.52

Tipo	Area
CORTE	26.23
RELLENO	1.46
RELLENO CUNETETA	0.18
CORTE GAVION	36.84
RELLENO GAVION	2.87
GAVION	6.49



CT: 1904.841
CR: 1903.444

92+600

1) Perfilado Lado Izq = 0.80
2) Perfilado Lado Der = 3.62

Tipo	Area
CORTE	21.25
RELLENO	1.25
RELLENO CUNETETA	0.18
CORTE GAVION	34.48
RELLENO GAVION	2.87
GAVION	6.49



CT: 1903.675
CR: 1903.294

92+590

1) Perfilado Lado Izq = 0.00
2) Perfilado Lado Der = 3.38

Tipo	Area
CORTE	15.48
RELLENO	1.23
RELLENO CUNETETA	0.18
CORTE GAVION	29.19
RELLENO GAVION	2.87
GAVION	6.49



CT: 1902.611
CR: 1903.160

92+580

1) Perfilado Lado Izq = 0.00
2) Perfilado Lado Der = 3.21

Tipo	Area
CORTE	10.58
RELLENO	0.97
RELLENO CUNETETA	0.18
CORTE GAVION	28.94
RELLENO GAVION	2.87
GAVION	6.49



CT: 1902.326
CR: 1903.026

92+570

1) Perfilado Lado Izq = 0.00
2) Perfilado Lado Der = 2.55

Tipo	Area
CORTE	11.82
RELLENO	1.04
RELLENO CUNETETA	0.18
CORTE GAVION	28.51
RELLENO GAVION	2.87
GAVION	6.49




CT: 1902.352
CR: 1902.891

92+680

1) Perfilado Lado Izq = 4.03
2) Perfilado Lado Der = 3.27

Tipo	Area
CORTE	23.86
RELLENO	0.01
RELLENO CUNETETA	0.18
CORTE GAVION	38.67
RELLENO GAVION	2.87
GAVION	6.49



CT: 1905.375
CR: 1905.307

92+670

1) Perfilado Lado Izq = 0.00
2) Perfilado Lado Der = 2.84

Tipo	Area
CORTE	13.37
RELLENO	0.70
RELLENO CUNETETA	0.18
CORTE GAVION	29.10
RELLENO GAVION	2.87
GAVION	6.49

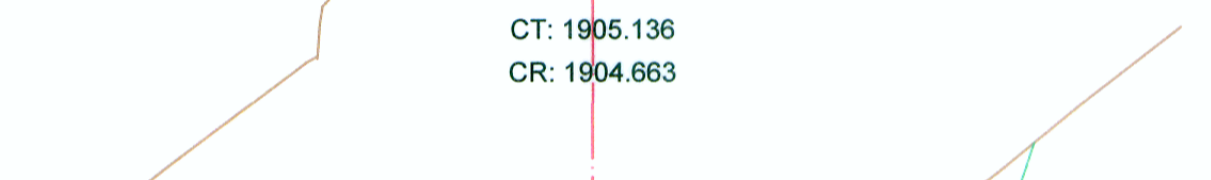


CT: 1904.399
CR: 1904.985

92+660

1) Perfilado Lado Izq = 0.84
2) Perfilado Lado Der = 3.00

Tipo	Area
CORTE	17.19
RELLENO	0.71
RELLENO CUNETETA	0.18
CORTE GAVION	31.15
RELLENO GAVION	2.87
GAVION	6.49




CT: 1905.136
CR: 1904.663

92+650

1) Perfilado Lado Izq = 0.90
2) Perfilado Lado Der = 3.00

Tipo	Area
CORTE	19.76
RELLENO	1.07
RELLENO CUNETETA	0.18
CORTE GAVION	34.57
RELLENO GAVION	2.87
GAVION	6.49

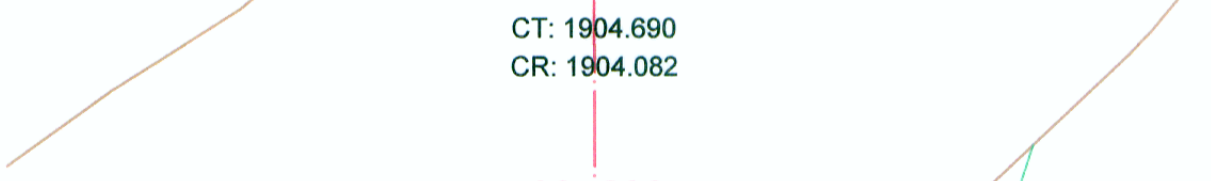


CT: 1905.098
CR: 1904.357

92+640

1) Perfilado Lado Izq = 0.50
2) Perfilado Lado Der = 3.00

Tipo	Area
CORTE	19.25
RELLENO	1.90
RELLENO CUNETETA	0.18
CORTE GAVION	32.32
RELLENO GAVION	2.87
GAVION	6.49

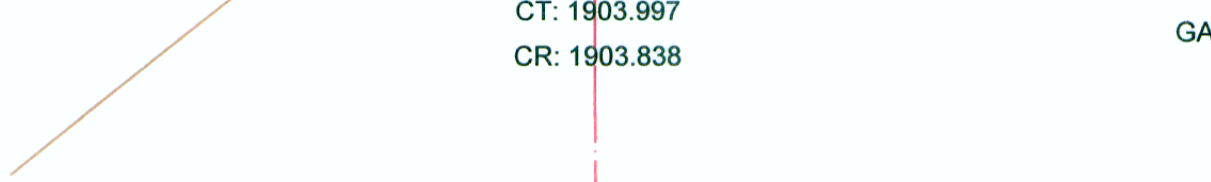


CT: 1904.690
CR: 1904.082

92+630

1) Perfilado Lado Izq = 0.00
2) Perfilado Lado Der = 3.46

Tipo	Area
CORTE	16.02
RELLENO	2.33
RELLENO CUNETETA	0.18
CORTE GAVION	29.06
RELLENO GAVION	2.87
GAVION	6.49



CT: 1903.997
CR: 1903.838

