90+760

90+760
1) Area banquetas = 3.00

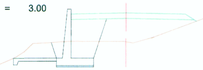

CT: 1823.943
CR: 1825.888

Tipo	Area
CORTE	0.00
RELLENO	7.03
CORTE MURO	4.69
RELLENO MURO	5.10
EMBOQUILLADO	1.99

90+750

90+750
1) Area banquetas = 2.05

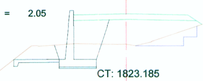

CT: 1823.185
CR: 1825.257

Tipo	Area
CORTE	0.00
RELLENO	7.99
CORTE MURO	4.43
RELLENO MURO	5.18
EMBOQUILLADO	2.15

90+740

90+740
1) Area banquetas = 2.53

CT: 1822.729
CR: 1824.625

Tipo	Area
CORTE	0.39
RELLENO	12.52

90+730

90+730
1) Perfilado Lado Izq = 0.00
2) Perfilado Lado Der = 1.31

90+730
1) Area banquetas = 1.87

CT: 1822.764
CR: 1823.994

Tipo	Area
CORTE	2.00
RELLENO	9.04
RELL CUNETA	0.18

90+720

90+720
1) Perfilado Lado Izq = 0.00
2) Perfilado Lado Der = 2.84

90+720
1) Area banquetas = 2.25

CT: 1822.953
CR: 1823.363

Tipo	Area
CORTE	5.35
RELLENO	5.78
RELL CUNETA	0.18

90+710.840

ALCANTARILLA TIPO TMC 36"



CT: 1824.038
CR: 1822.784

90+840

90+840
1) Perfilado Lado Izq = 4.06
2) Perfilado Lado Der = 3.00

CT: 1832.677
CR: 1830.614

Tipo	Area
CORTE	21.50
RELLENO	0.00
RELL CUNETA	0.02

90+820

90+820
1) Perfilado Lado Izq = 4.06
2) Perfilado Lado Der = 3.00

CT: 1832.537
CR: 1829.595

Tipo	Area
CORTE	30.25
RELLENO	0.00
RELL CUNETA	0.02

90+800

90+800
1) Perfilado Lado Izq = 4.16
2) Perfilado Lado Der = 3.00

CT: 1829.606
CR: 1828.413

Tipo	Area
CORTE	13.20
RELLENO	0.03
RELL CUNETA	0.02

90+790

90+790
1) Perfilado Lado Izq = 3.40
2) Perfilado Lado Der = 3.00

CT: 1828.048
CR: 1827.782

Tipo	Area
CORTE	5.74
RELLENO	1.16
RELL CUNETA	0.02

90+780

90+780
1) Perfilado Lado Izq = 0.00
2) Perfilado Lado Der = 0.32

CT: 1826.230
CR: 1827.151

Tipo	Area
CORTE	0.00
RELLENO	5.82

90+770

CT: 1826.038
CR: 1826.519

Tipo	Area
CORTE	0.00
RELLENO	9.89

90+940

90+940
1) Perfilado Lado Izq = 0.00
2) Perfilado Lado Der = 1.16

90+940
1) Area banquetas = 0.61

CT: 1833.336
CR: 1834.639

Tipo	Area
CORTE	7.26
RELLENO	5.08
RELL CUNETA	0.02

90+930

90+930
1) Perfilado Lado Izq = 0.00
2) Perfilado Lado Der = 0.79

90+930
1) Area banquetas = 0.59

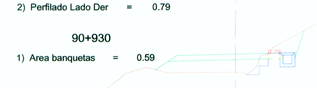

CT: 1832.964
CR: 1834.188

Tipo	Area
CORTE	2.48
RELLENO	5.25
RELL CUNETA	0.02

90+920

90+920
1) Perfilado Lado Izq = 0.00
2) Perfilado Lado Der = 0.45

CT: 1832.551
CR: 1833.800

Tipo	Area
CORTE	1.89
RELLENO	6.37
RELL CUNETA	0.02

90+900

CT: 1831.790
CR: 1833.024

Tipo	Area
CORTE	0.21
RELLENO	6.72
RELL CUNETA	0.02

90+880

90+880
1) Perfilado Lado Izq = 1.68
2) Perfilado Lado Der = 2.14

CT: 1831.486
CR: 1832.248

Tipo	Area
CORTE	0.98
RELLENO	4.13
RELL CUNETA	0.02

90+860

90+860
1) Perfilado Lado Izq = 4.06
2) Perfilado Lado Der = 3.00

CT: 1832.360
CR: 1831.471

Tipo	Area
CORTE	11.08
RELLENO	0.00
RELL CUNETA	0.02

C.P.S. DE INGENIERIA S.A.C.
CONSULTORIA - PROYECTOS - SUPERVISION
AV. SAN BORJA SUR 417 - SAN BORJA - TEL. 4762346/4762351 - FAX 4762349
www.cpsingenieria.com Lima-13, PERU

PROYECTO:
REHABILITACION Y MEJORAMIENTO DE LA CARRETERA HUAURA - SAYAN - CHURIN
TRAMO II : SAYAN - CHURIN (PTE. TINGO)

PLANO:
SECCIONES TRANSVERSALES
Km. 90+710.840 al Km. 90+940

DISEÑADO : Ing°. Pilar Rodriguez Reg. C.I.P. 3625	APROBADO :	FECHA: DIC. 2010	LAMINA: SE-223
VERIFICADO : Ing°. María Mayorca Reg. C.I.P. 9434	REALIZADO : G.B.C.	ESCALA: 1/400	VERSION: 01