46+650

46+650
1) Perfilado Lado Izq = 2.49
2) Perfilado Lado Der = 1.44

Tipo	Area
CORTE	1.12
RELLENO	0.34



CT: 680.224
CR: 680.748

46+640

46+640
1) Perfilado Lado Izq = 1.13
2) Perfilado Lado Der = 0.29

Tipo	Area
CORTE	2.06
RELLENO	0.55

CT: 679.863
CR: 680.412

46+620

46+620
1) Perfilado Lado Izq = 2.80
2) Perfilado Lado Der = 3.18

Tipo	Area
CORTE	8.89
RELLENO	0.40

CT: 679.148
CR: 679.738

46+600

46+600
1) Perfilado Lado Izq = 2.85
2) Perfilado Lado Der = 0.00

Tipo	Area
CORTE	6.95
RELLENO	0.81

CT: 678.415
CR: 679.065

46+580

46+580
1) Perfilado Lado Izq = 4.26
2) Perfilado Lado Der = 0.00

Tipo	Area
CORTE	11.20
RELLENO	0.49

CT: 677.739
CR: 678.392

46+560

46+560
1) Perfilado Lado Izq = 4.53
2) Perfilado Lado Der = 0.00

Tipo	Area
CORTE	29.12
RELLENO	0.64

CT: 677.151
CR: 677.815

46+720

46+720
1) Perfilado Lado Izq = 4.75
2) Perfilado Lado Der = 1.52

Tipo	Area
CORTE	1.08
RELLENO	0.09



CT: 682.617
CR: 683.105

46+718.180

ALCANTARILLA TIPO TMC 36"



CT: 682.612
CR: 683.044

46+700

46+700
1) Perfilado Lado Izq = 4.71
2) Perfilado Lado Der = 5.24

Tipo	Area
CORTE	2.18
RELLENO	0.02

CT: 682.060
CR: 682.432

46+680

46+680
1) Perfilado Lado Izq = 4.88
2) Perfilado Lado Der = 5.24

Tipo	Area
CORTE	2.97
RELLENO	0.03

CT: 681.363
CR: 681.759

46+670

46+670
1) Perfilado Lado Izq = 5.21
2) Perfilado Lado Der = 4.94

Tipo	Area
CORTE	1.81
RELLENO	0.02

CT: 680.999
CR: 681.422

46+660

46+660
1) Perfilado Lado Izq = 5.20
2) Perfilado Lado Der = 3.01

Tipo	Area
CORTE	2.16
RELLENO	0.08

CT: 680.614
CR: 681.085

46+840

46+840
1) Perfilado Lado Izq = 1.91
2) Perfilado Lado Der = 4.60

Tipo	Area
CORTE	2.12
RELLENO	0.21

CT: 687.479
CR: 688.014

46+820

46+820
1) Perfilado Lado Izq = 4.16
2) Perfilado Lado Der = 5.24

Tipo	Area
CORTE	3.86
RELLENO	0.07

CT: 686.464
CR: 686.939

46+800

46+800
1) Perfilado Lado Izq = 3.98
2) Perfilado Lado Der = 5.24

Tipo	Area
CORTE	3.89
RELLENO	0.12

CT: 685.543
CR: 685.988

46+780

46+780
1) Perfilado Lado Izq = 3.81
2) Perfilado Lado Der = 5.24

Tipo	Area
CORTE	3.32
RELLENO	0.14

CT: 684.708
CR: 685.160

46+760

46+760
1) Perfilado Lado Izq = 3.95
2) Perfilado Lado Der = 3.40

46+760
1) Area banquetas = 1.53

Tipo	Area
CORTE	0.68
RELLENO	2.04

CT: 683.970
CR: 684.452

46+740.940

ALCANTARILLA TIPO MARCO 2.00 X 0.80



CT: 683.318
CR: 683.810

46+740

46+740
1) Perfilado Lado Izq = 4.48
2) Perfilado Lado Der = 5.24

Tipo	Area
CORTE	1.49
RELLENO	0.04

CT: 683.311
CR: 683.779

Estudio Definitivo del Proyecto de Rehabilitación y Mejoramiento de la Carretera Huaura-Sayan-Churin Km. 0+000 al Km. 104+400
B.C. MARIA MAYORCA PALOMINO
Jefe de Estudio
CIP N° 9434

Estudio Definitivo del Proyecto de Rehabilitación y Mejoramiento de la Carretera Huaura-Sayan-Churin Km. 0+000 al Km. 104+400
ING. PILAR RODRIGUEZ MAUCORUNA
Especialista en Diseño Vial

C.P.S. DE INGENIERIA S.A.C.
CONSULTORIA - PROYECTOS - SUPERVISION
AV. SAN BORJA SUR 417 - SAN BORJA - TEL. 4762346/4762351 - FAX 4762349
www.cpsingenieria.com Lima-13, PERU

PROYECTO:
REHABILITACION Y MEJORAMIENTO DE LA CARRETERA HUAURA - SAYAN - CHURIN
TRAMO II : SAYAN - CHURIN (PTE. TINGO)

PLANO:
SECCIONES TRANSVERSALES
Km. 46+560 al Km. 46+840

DISEÑADO : Ing°. Pilar Rodriguez Reg. C.I.P. 3625	APROBADO :	FECHA: DIC. 2010	LAMINA: SE-09
VERIFICADO : Ing°. María Mayorca Reg. C.I.P. 9434	REALIZADO : G.B.C.	ESCALA: 1/400	VERSION: 01