45+900

1) Perfilado Lado Izq = 0.53
2) Perfilado Lado Der = 0.00

45+900

CT: 676.737
CR: 677.280

Tipo	Area
CORTE	0.65
RELLENO	1.47

45+890

CT: 676.457
CR: 676.999

Tipo	Area
CORTE	0.34
RELLENO	2.71

45+880

1) Area banquetas = 2.96

45+880

CT: 676.146
CR: 676.719

Tipo	Area
CORTE	0.07
RELLENO	2.43
RELLENO DE CUNETA	0.09

45+860

1) Perfilado Lado Izq = 1.44
2) Perfilado Lado Der = 0.00

45+860

CT: 675.601
CR: 676.159

Tipo	Area
CORTE	0.13
RELLENO	0.96
RELLENO DE CUNETA	0.88

45+840

1) Perfilado Lado Izq = 3.45
2) Perfilado Lado Der = 0.71

45+840

CT: 675.095
CR: 675.599

Tipo	Area
CORTE	0.19
RELLENO	0.85
RELLENO DE CUNETA	0.08

45+820

1) Perfilado Lado Izq = 3.86
2) Perfilado Lado Der = 3.02

45+820

1) Area banquetas = 1.70

45+820

CT: 674.589
CR: 675.062

Tipo	Area
CORTE	0.28
RELLENO	1.33
RELLENO DE CUNETA	0.42

45+980

1) Perfilado Lado Izq = 2.97
2) Perfilado Lado Der = 0.00

45+980

CT: 677.949
CR: 678.811

Tipo	Area
CORTE	2.62
RELLENO	2.43

45+960

1) Perfilado Lado Izq = 1.65
2) Perfilado Lado Der = 0.00

45+960

CT: 677.718
CR: 678.591

Tipo	Area
CORTE	2.16
RELLENO	3.28

45+953.33

ALCANTARILLA TIPO MARCO 1.00 X 0.80



CT: 677.763
CR: 678.632

45+942.600

ALCANTARILLA TIPO MARCO 0.80 X 0.80



CT: 677.495
CR: 678.313

45+940

1) Perfilado Lado Izq = 1.75
2) Perfilado Lado Der = 0.00

45+940

CT: 677.464
CR: 678.267

Tipo	Area
CORTE	2.45
RELLENO	2.59

45+920

1) Perfilado Lado Izq = 0.38
2) Perfilado Lado Der = 0.00

45+920

CT: 677.213
CR: 677.825

Tipo	Area
CORTE	0.83
RELLENO	1.57

46+040

1) Perfilado Lado Izq = 3.19
2) Perfilado Lado Der = 0.00

46+040

CT: 678.798
CR: 679.508

Tipo	Area
CORTE	5.25
RELLENO	1.41

46+030

1) Perfilado Lado Izq = 3.76
2) Perfilado Lado Der = 0.00

46+030

CT: 678.630
CR: 679.376

Tipo	Area
CORTE	5.63
RELLENO	1.47

46+020

1) Perfilado Lado Izq = 3.01
2) Perfilado Lado Der = 0.00

46+020

CT: 678.464
CR: 679.251

Tipo	Area
CORTE	4.59
RELLENO	2.21

46+077.370

ALCANTARILLA TIPO MARCO 1.00 X 0.80



CT: 679.607
CR: 680.032

46+002.440

ALCANTARILLA TIPO MARCO 1.00 X 0.80



CT: 678.171
CR: 679.053

46+000

1) Perfilado Lado Izq = 2.37
2) Perfilado Lado Der = 0.00

46+000

CT: 678.130
CR: 679.020

Tipo	Area
CORTE	2.95
RELLENO	3.16

Estudio Definitivo del Proyecto de Rehabilitación y Mejoramiento de la Carretera Huaura Sayán Churín Km. 0+000 al Km. 104+400
IRIS MARIA ANTONICA PALOMINO ... Jefa de Estudio

Expediente Técnico del Proyecto de Rehabilitación y Mejoramiento de la Carretera Huaura Sayán Churín Km. 0+000 al Km. 104+400
JUAN ANTONIO RODRIGUEZ BARRIOS ... Jefe de Vial

C.P.S. DE INGENIERIA S.A.C.
CONSULTORIA - PROYECTOS - SUPERVISION
AV. SAN BORJA SUR 417 - SAN BORJA - TEL. 4762346/4762351 - FAX 4762349
www.cpsingenieria.com Lima-13, PERU

PROYECTO:
REHABILITACION Y MEJORAMIENTO DE LA CARRETERA HUAURA - SAYAN - CHURIN
TRAMO II : SAYAN - CHURIN (PTE. TINGO)

PLANO:
SECCIONES TRANSVERSALES
Km. 45+820 al Km. 46+040

DISEÑADO : Ing°. Pilar Rodriguez Reg. C.I.P. 3625	APROBADO :	FECHA: DIC. 2010	LAMINA: SE-06
VERIFICADO : Ing°. María Mayorca Reg. C.I.P. 9434	REALIZADO : G.B.C.	ESCALA: 1/400	VERSION: 01