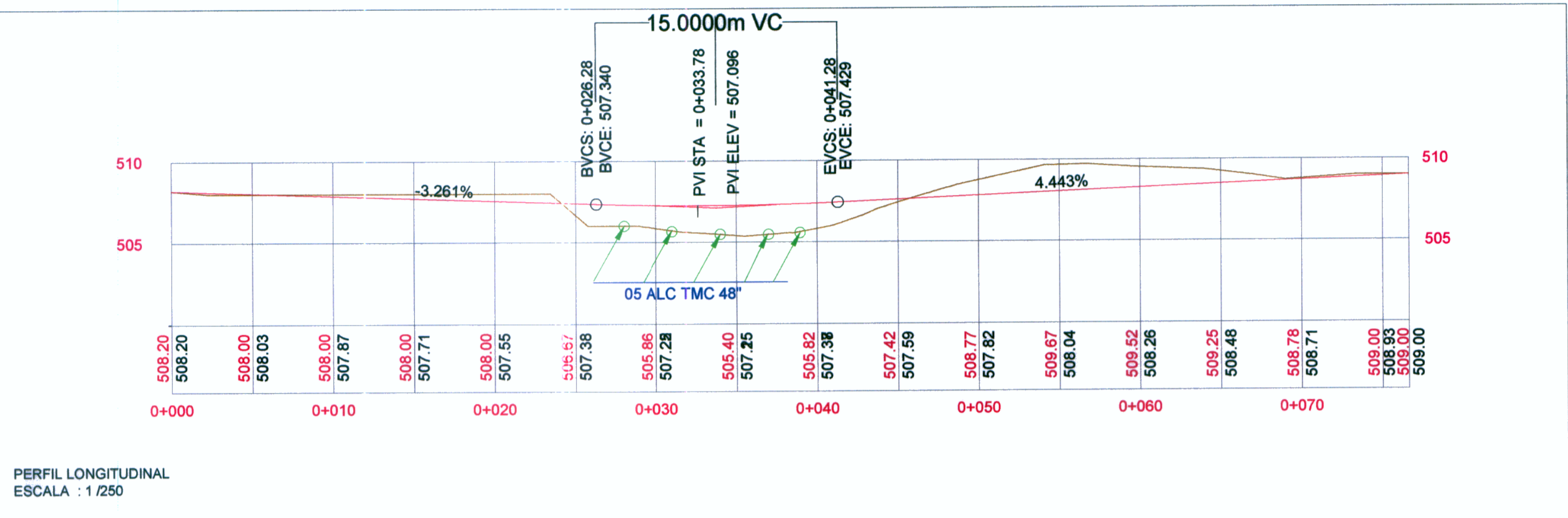
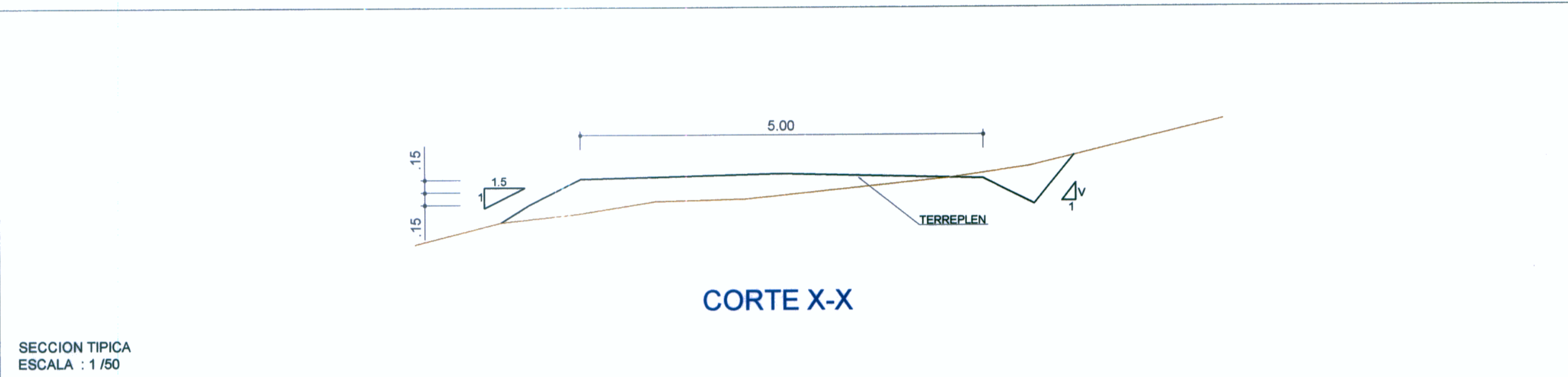


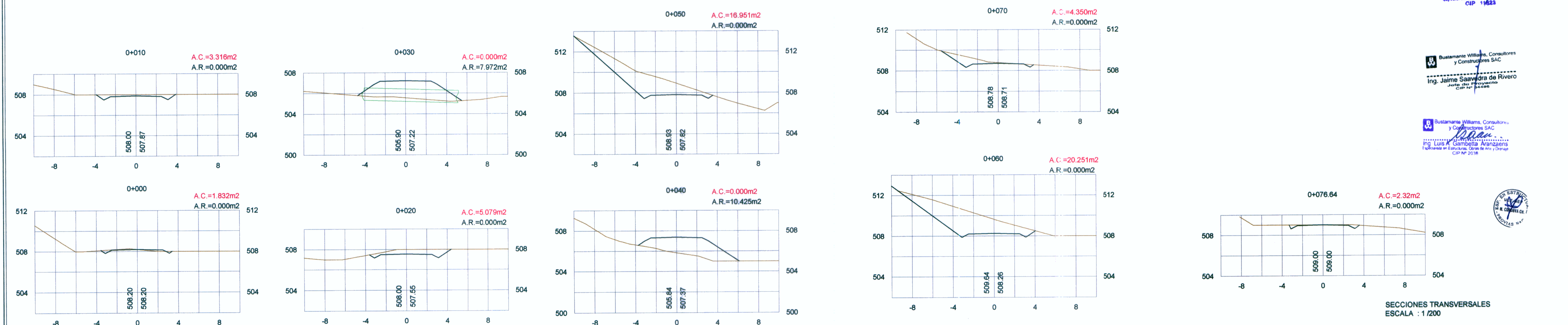
PLANO DE PLANTA  
ESCALA : 1/200



PERFIL LONGITUDINAL  
ESCALA : 1/250



SECCION TIPICA  
ESCALA : 1/50



SECCIONES TRANSVERSALES  
ESCALA : 1/200

**Ing. RICARDO APACLLI VALVART**  
Especialista en Ingeniería Hidráulica  
CIP 14823

**Bustamante Williams, Consultores y Constructores SAC**  
Ing. Jaime Saavedra de Rivero  
Julio del Pino  
CIP 14246

**Bustamante Williams, Consultores y Constructores SAC**  
Ing. Luis A. Lombardi Avanzadas  
Ingeniero en Edificación, Obras de Arte y Diseño  
CIP Nº 2018



Concedente:	Concesionario:	Consultor:	PROYECTISTA :	DISEÑO :	APROBADO :	REVISIONES	CONSULTOR :	ESTUDIO DEFINITIVO DE LA CARRETERA CHAMAYA - JAEN - SAN IGNACIO - RIO CANGCHIS TRAMO: PERICOS-SAN IGNACIO DISEÑO GEOMETRICO DESIVIO PROVISIONAL PUENTE YUCARICA KM 18+820.00 - KM 18+890.00	ESCALA : INDICADA
<b>MTC</b> Ministerio de Transportes y Comunicaciones		<b>Bustamante, Williams Consultores y Constructores S.A.C.</b>	DISEÑO : S. ZEVALLOS DIBUJO : A. MATOS REVISADO : S. ZEVALLOS APROBADO :	S. ZEVALLOS		N° FECHA DESCRIPCIÓN		ENERO-2011	AP-02