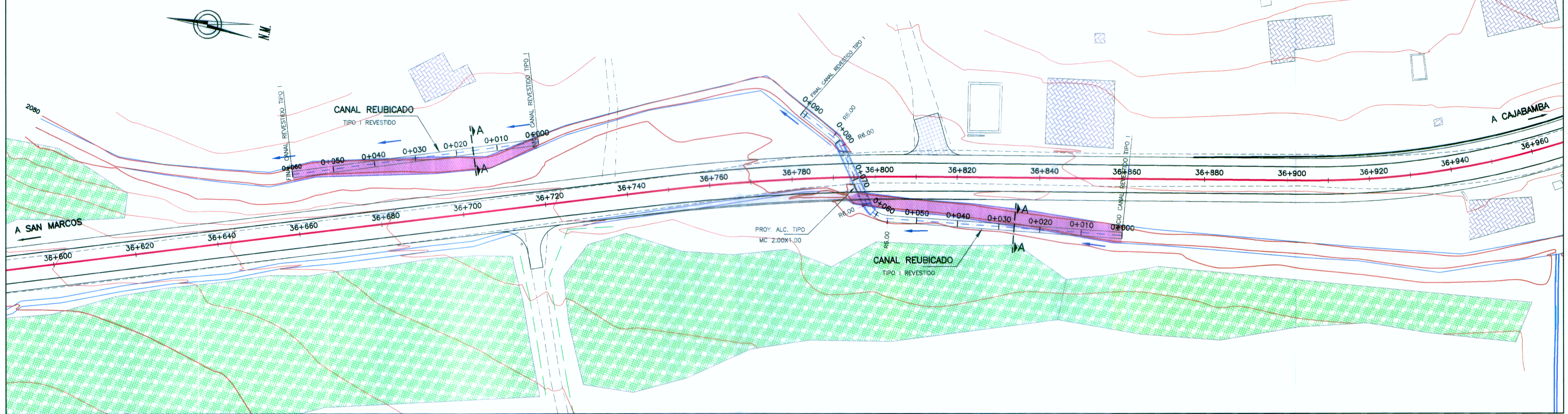
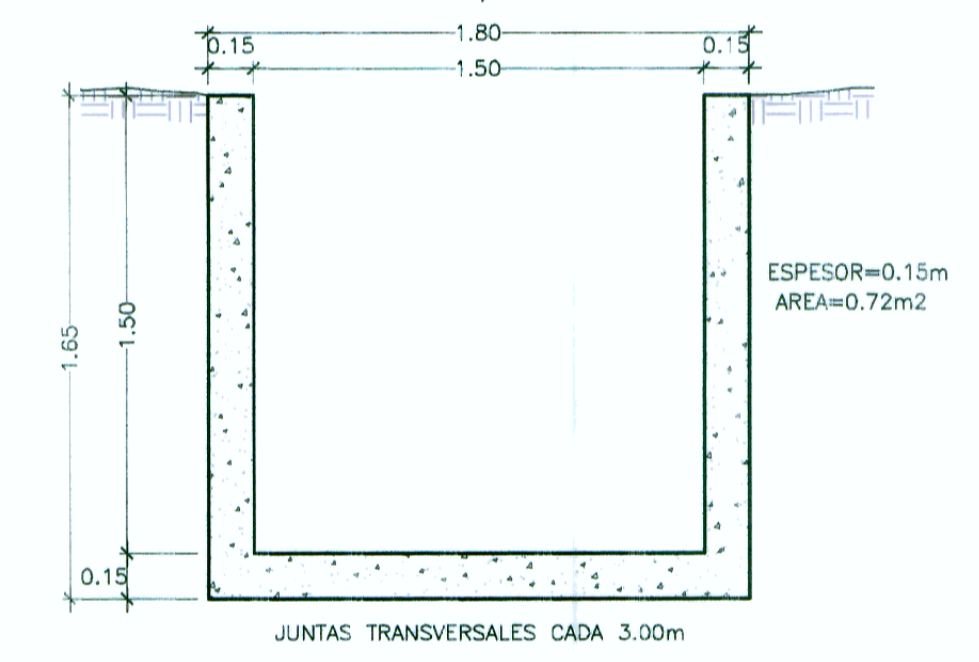


REUBICACION CANAL  
CANAL RECTANGULAR REVESTIDO  
KM 36+660 - KM 36+860



PLANTA  
ESC. 1/500

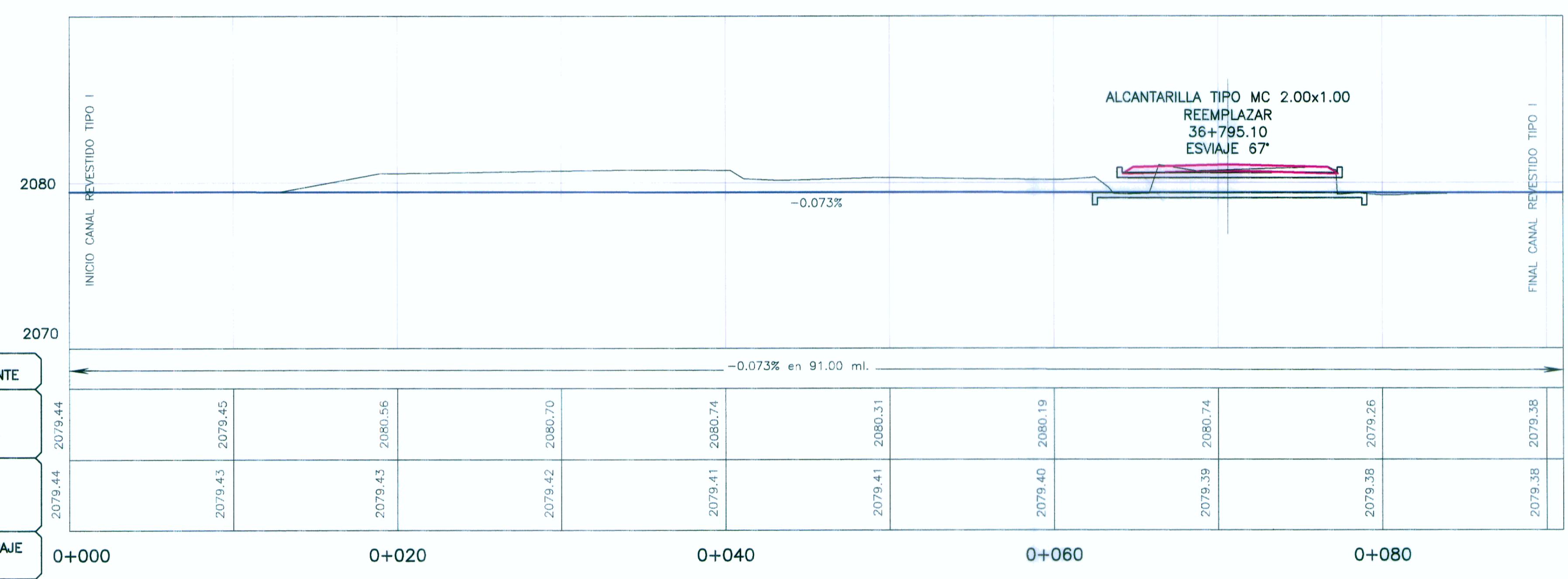
CORTE A-A  
CANAL TIPO I  
RECTANGULAR REVESTIDO H=1.50  
CONCRETO f'c=210 kg/cm2  
ESC.: 1/12.5



LEYENDA

PLANTA:

- TRAZO DE PROYECTO
- CARRERA EXISTENTE
- CURVA MAYOR
- CURVA MENOR
- RIO
- QUEBRADA
- CANAL EXISTENTE
- CANAL REUBICADO
- MURO DE CONCRETO
- MURO DE PIEDRA
- CERCO VIVO
- PLAZOLETA
- PARADERO
- CASA DE MADERA
- CASA DE ADOBE
- CASA DE LADRILLO
- TERRENO DE CULTIVO
- TC
- LOZA
- CERCO
- CERCO DE ALAMBRE
- ARBOL



PERFIL  
ESC. 1/200

PENDIENTE	-0.073% en 91.00 ml.										
COTA TERRENO	2079.44	2079.45	2080.56	2080.70	2080.74	2080.31	2080.19	2080.74	2079.26	2079.38	2079.38
COTA CANAL	2079.44	2079.43	2079.43	2079.42	2079.41	2079.41	2079.40	2079.39	2079.38	2079.38	2079.38
KILOMETRAJE CANAL	0+000		0+020		0+040		0+060		0+080		

HOB CONSULTORES S.A.  
ING. CESAR ENRIQUE GUTIERREZ  
E.P. HIDROLOGIA E HIDRAULICA  
CIP N° 87414

HOB CONSULTORES S.A.  
ING. CESAR ENRIQUE GUTIERREZ  
E.P. HIDROLOGIA E HIDRAULICA  
CIP N° 87414

REVISIONES

N°	FECHA	DESCRIPCION