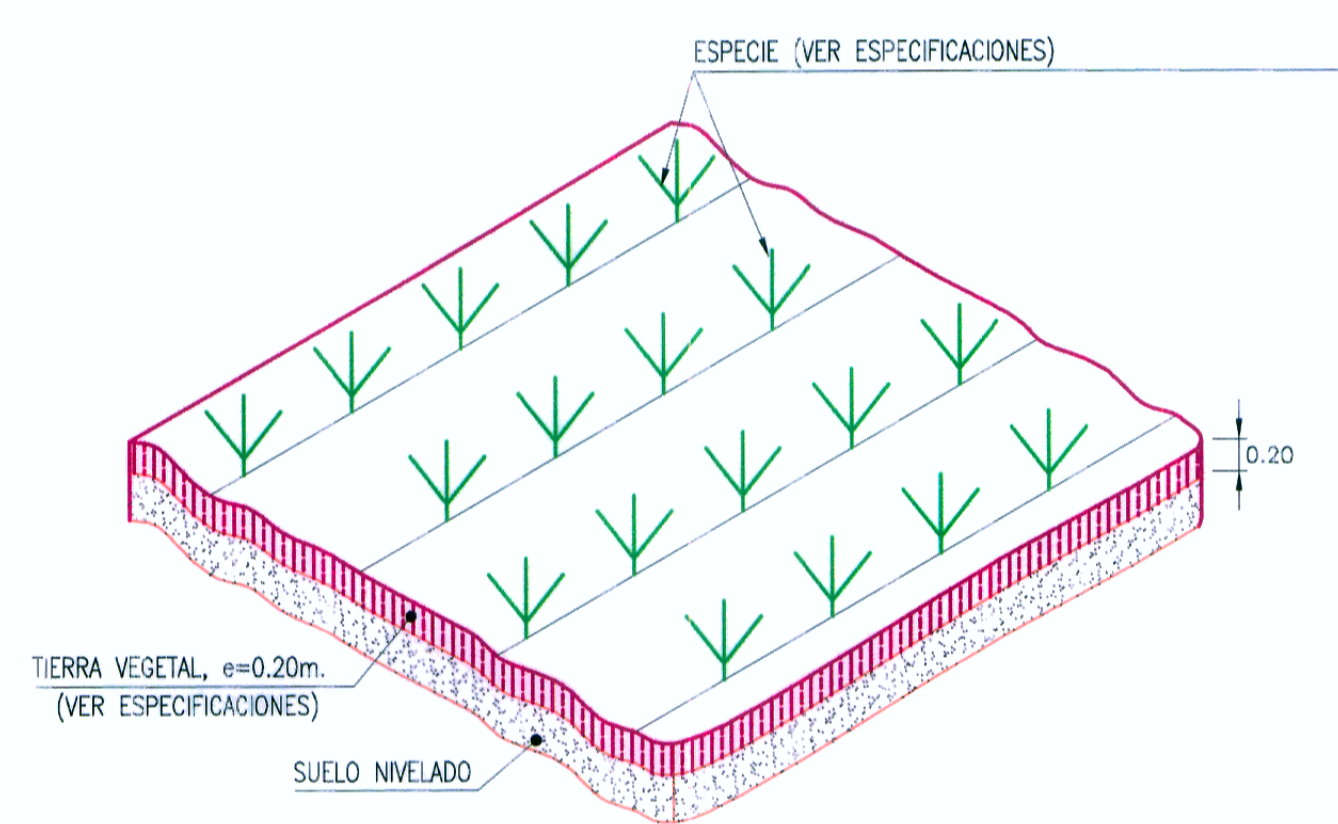
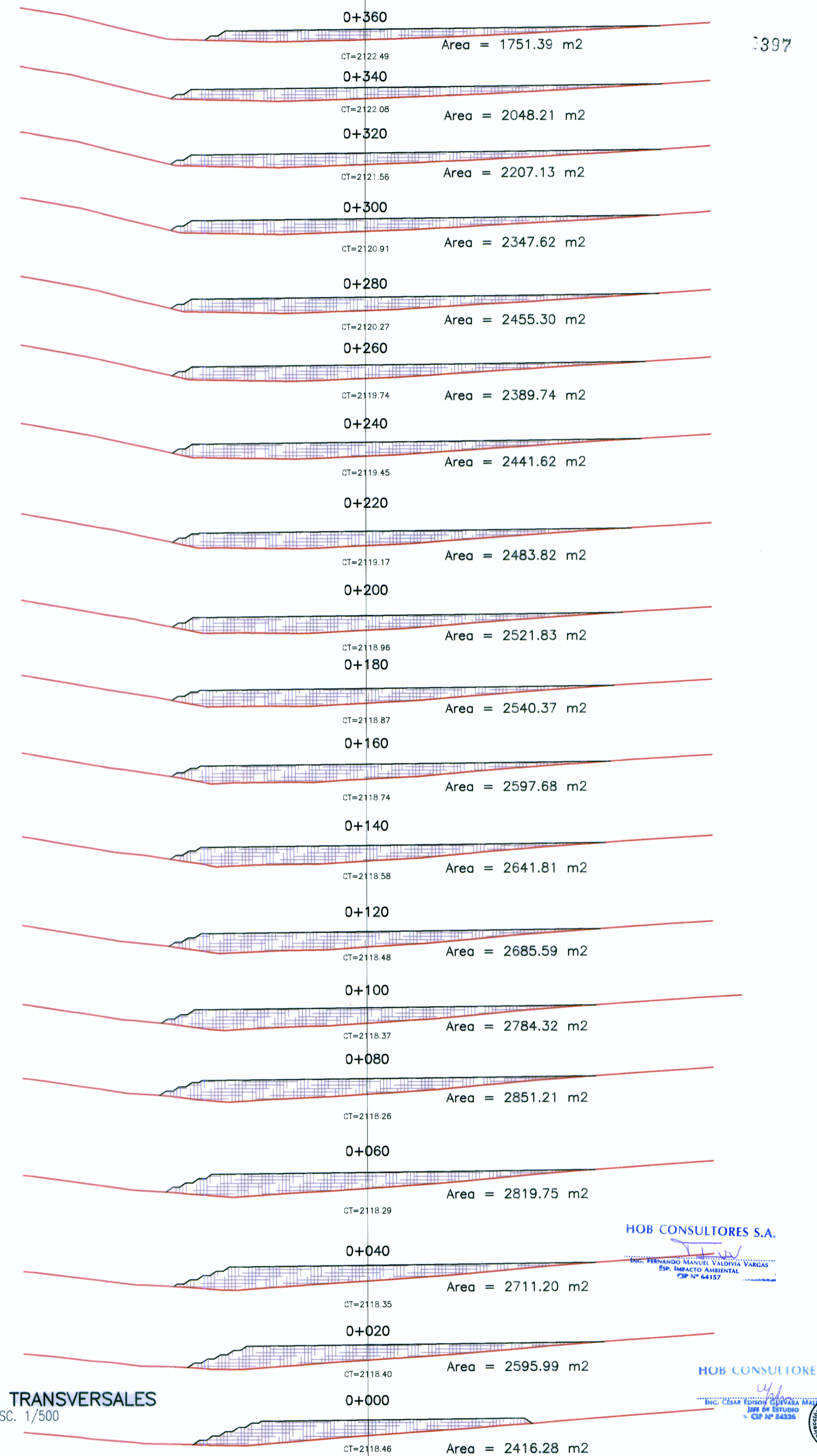
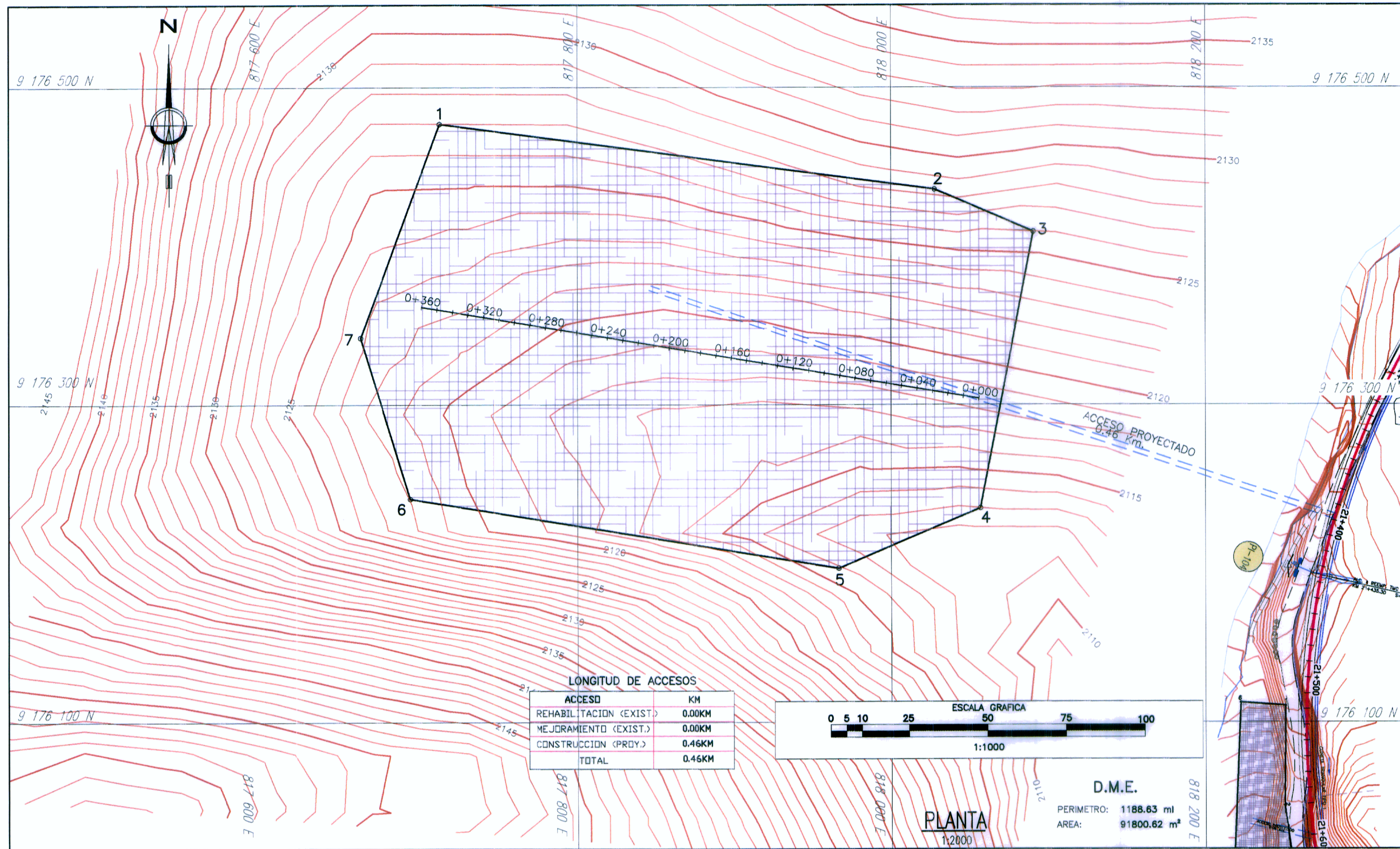


DEPOSITO DE MATERIAL EXCEDENTE
D.M.E. "Km 21+400"
LADO DER.



PROGRESIVAS	AREA m ²	VOLUMEN m ³
00+000	2416.28	
00+020	2595.99	50122.70
00+040	2711.20	53071.90
00+060	2819.75	55309.50
00+080	2851.21	56709.60
00+100	2784.32	56355.30
00+120	2685.59	54699.10
00+140	2641.81	53274.00
00+160	2597.68	52394.90
00+180	2540.37	51380.50
00+200	2521.83	50622.00
00+220	2483.82	50056.50
00+240	2441.62	49254.40
00+260	2389.74	48313.60
00+280	2455.30	48450.40
00+300	2347.62	48029.20
00+320	2207.13	45547.50
00+340	2048.21	42553.40
00+360	1751.39	37996.00
TOTAL		904140.50

PUNTO	NORTE	ESTE
1	9176476.71	817712.34
2	9176435.41	818027.77
3	9176408.96	818090.56
4	9176234.50	818056.80
5	9176195.95	817966.34
6	9176240.31	817693.29
7	9176348.39	817661.91

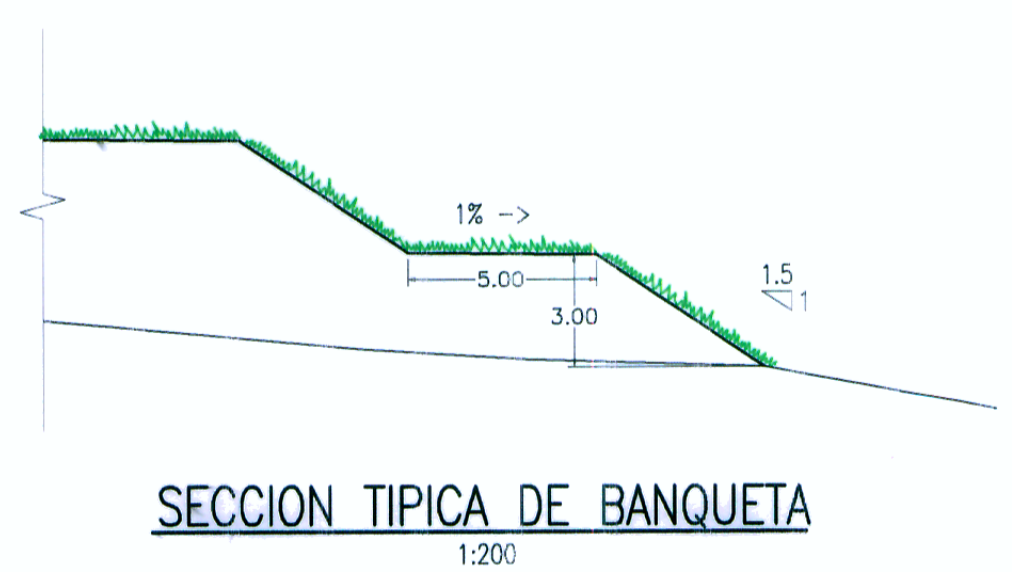
LEYENDA

PLANTA :

- EJE PROYECTADO
- CARRERA EXISTENTE
- CURVA MAYOR
- CURVA MENOR
- CASA

MATERIAL EXCEDENTE :

- VERTICE DE POLIGONAL
- AREA DE BOTADERO



SECCIONES TRANSVERSALES
ESC. 1/500

HOB CONSULTORES S.A.
ING. CESAR EDISON GUAYANA MALLO
ESP. IMPACTO AMBIENTAL
CIP N° 44127

HOB CONSULTORES S.A.
ING. CESAR EDISON GUAYANA MALLO
JEFE DE ESTUDIO
CIP N° 44127

N°	FECHA	DESCRIPCION