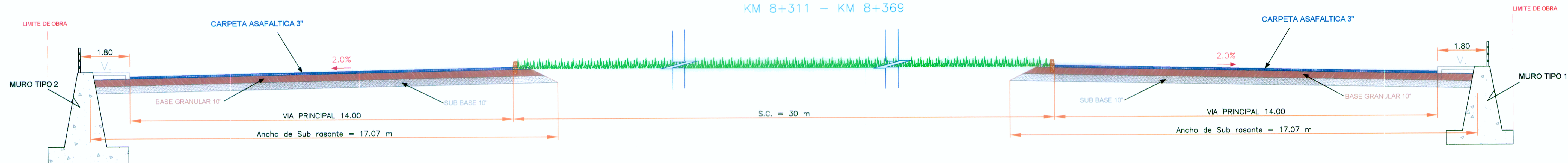


SECCIONES TÍPICAS ROTONDA 2

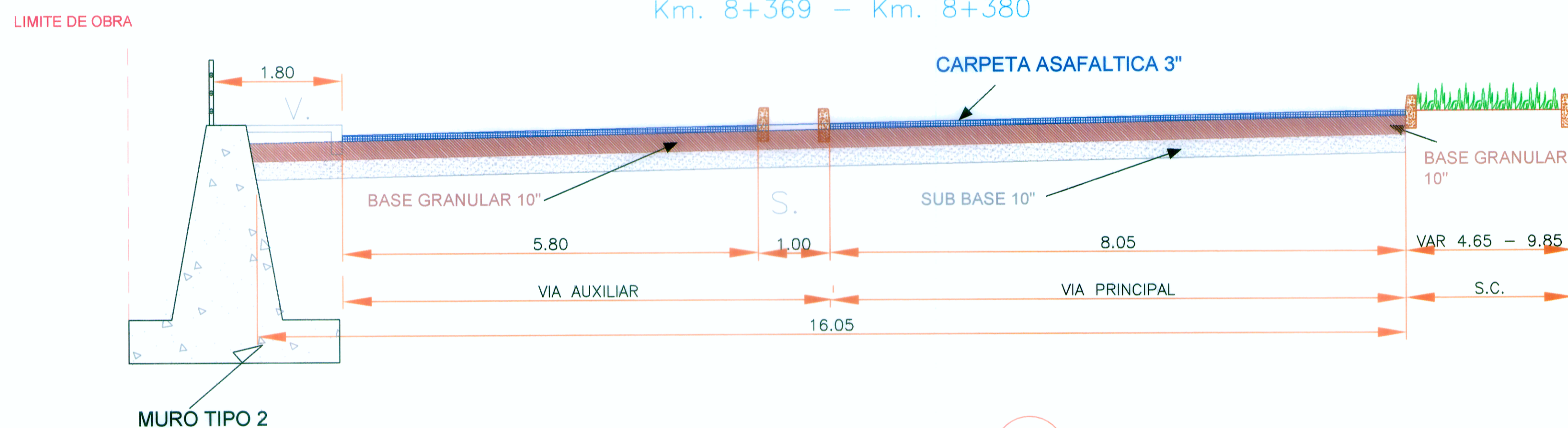
KM 8+311 - KM 8+369




ESCALA: 1/75

SECCIONES TÍPICAS TRAMO II-LADO IZQUIERDO

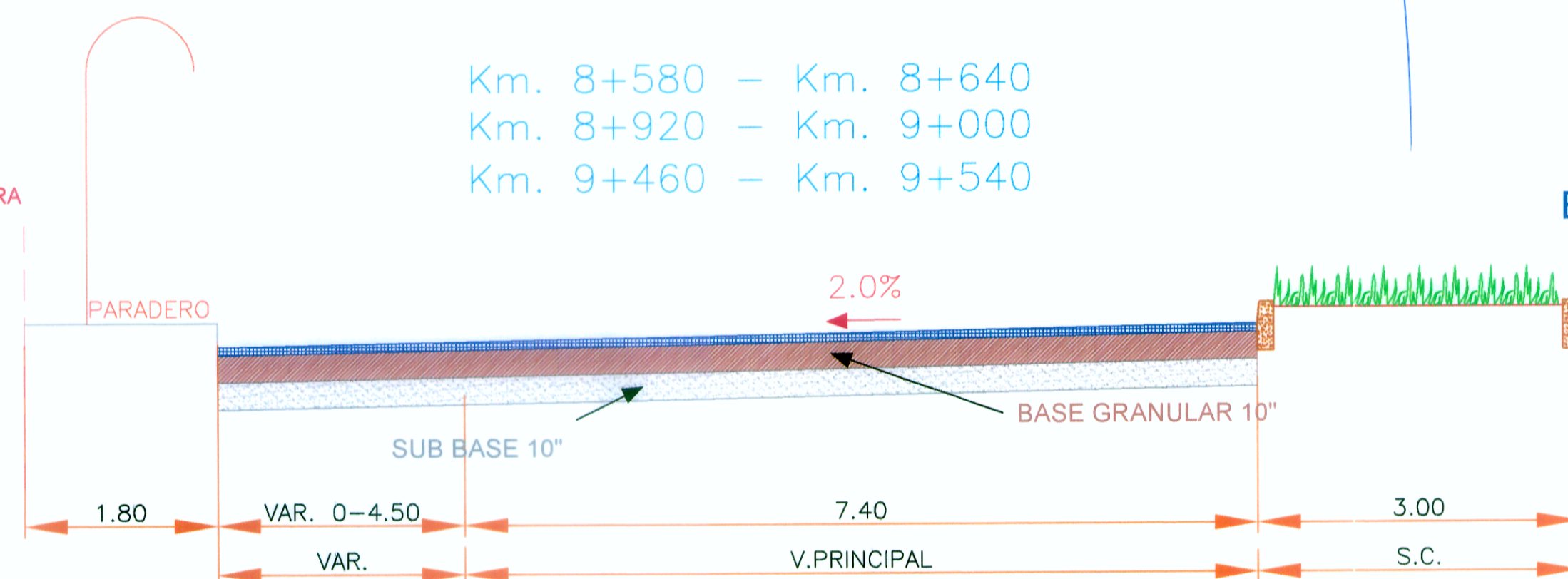
Km. 8+369 - Km. 8+380



Km. 8+380 - Km. 8+580
Km. 9+000 - Km. 9+160



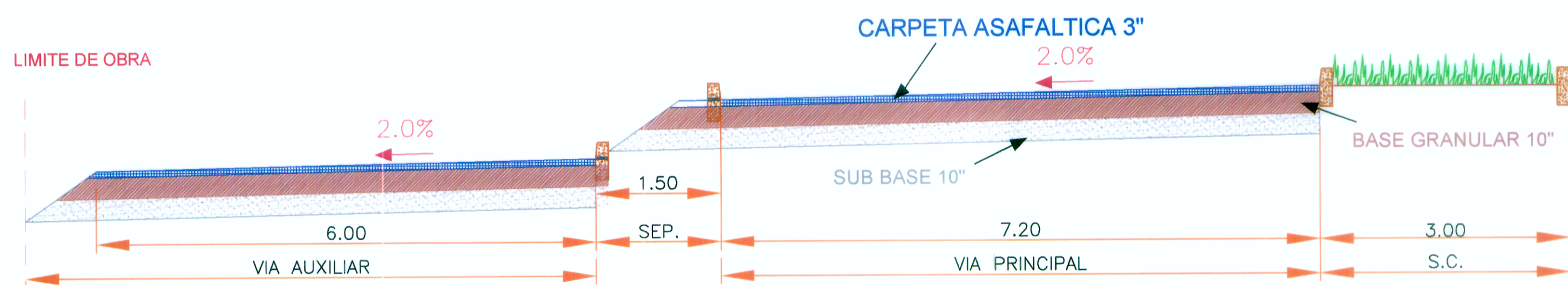
LIMITE DE OBRA




Km. 8+580 - Km. 8+640
Km. 8+920 - Km. 9+000
Km. 9+460 - Km. 9+540

ESCALA: 1/50

Km. 8+640 - Km. 8+720



Km. 8+720 - Km. 8+920
Km. 9+380 - Km. 9+460



Jefe Estudio: Ing. Hugo E. Santisteban A.
Especialista: Ing. Julio Ramírez Zamora
Diseño: Ing. Sandro Zevallos
Edición: K.A.D.

Aprobación:

Proyecto: ESTUDIO DEFINITIVO PARA LA CULMINACION DE LA CONSTRUCCION DE LA AUTOPISTA PIMENTEL - CHICLAYO
PLANO DE SECCIONES TIPO
TRAMO II - EJE IZQUIERDO

Esc. A1: INDICADA
Fecha: Julio 2011
Código: TSAC-016/PSTp-004