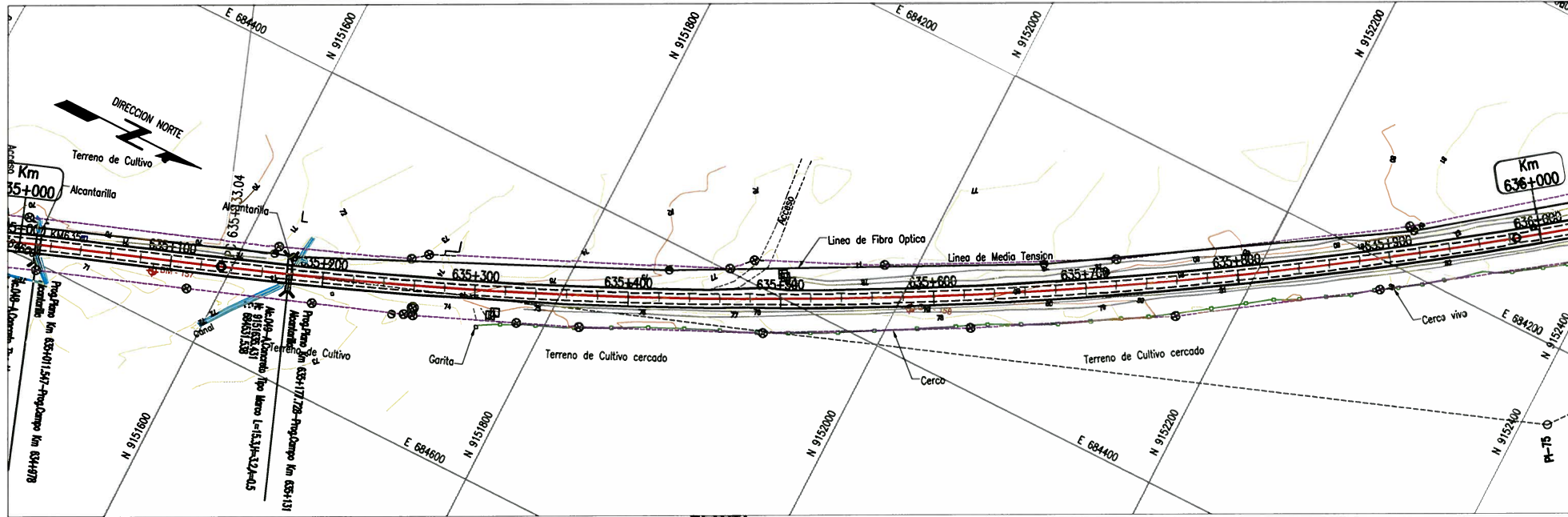


VIENE DE PLANO 180898-2-001-49



CONTINUA EN PLANO 180898-2-001-51

PLANTA
ESC 1:2000

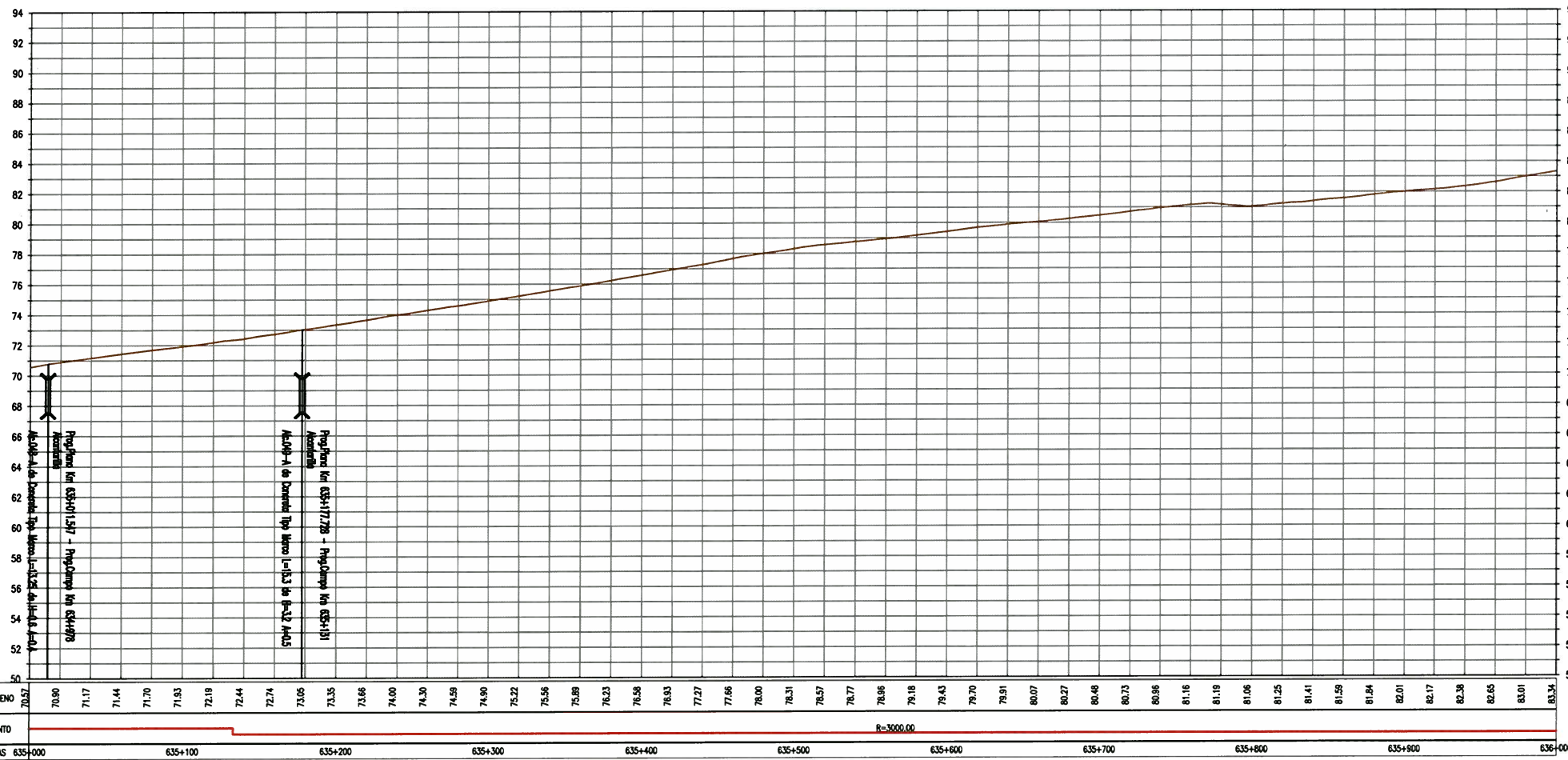
ELEMENTOS DE CURVAS										COORDENADAS	
No.	S	Δ	R	T	Lc	EXT	PC	PT		NORTE	ESTE
Pt-75	I2Q	32-31-20	3000.000	875.049	1702.855	125.014	635+133.043	636+835.898		9152415.898	684248.027

BM - 157
COTA: 71.875

UBICACION: Prog. Plano 635+088.747
LADO: DERECHA A 8.35
REFERENCIAS: BORDE DERECHA DE LA CARRETERA

BM - 158
COTA: 79.592

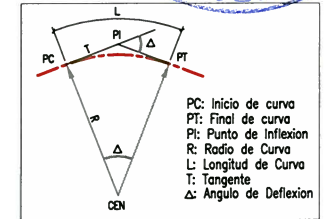
UBICACION: Prog. Plano 635+584.634
LADO: DERECHA A 7.48
REFERENCIAS: BORDE DERECHA DE LA CARRETERA



PERFIL LONGITUDINAL
ESC H 1:2000, V 1:200



ELEMENTOS DE CURVA CIRCULAR



LEYENDA

EJE PROPUESTO	---	FIBRA OPTICA	●
ANCHO DE VIA EXISTENTE	---	LETRERO	⊗
CURVA MAYOR	~	POSTE ALTA TENSION	⊙
CURVA MENOR	~	POSTE MEDIA TENSION	⊗
CANAL/RIO	---	POSTE DE ALUMBRADO	☆
LIMITE DE PROPIEDAD	---	POSTE DE TELEFONO	⊕
TERRENOS DE CULTIVO	---	BM DE LEVANTAMIENTO	⊙
CERCOS PERIMETRICOS	---	HITO TOPOGRAFICO	⊕
CERCOS VIVOS	---	HITO KILOMETRICO	⊕
ACCESOS	---	ARBOL	⊙
ALCANTARILLA EXISTENTE	---	TERRENO	---
PONTON	---	PUENTE	---

GMI S.A.
Ing. Gabriel Marin Canchanya
Jefe de Estudio
CIP N° 741

NOTAS

REV.	FECHA	DESCRIPCION	DIB.	DS.	JD	JP	GP	CLT
A	14.MAY.10	EMITIDO PARA COORDINACION INTERNA	JQL	LV	GM	GM	AP	PN
B	14.MAY.10	EMITIDO PARA APROBACION DEL CLIENTE	JQL	LV	GM	GM	AP	PN
C	14.JUL.10	EMITIDO PARA APROBACION DEL CLIENTE	JQL	LV	GM	GM	AP	PN
D	27.AGO.10	EMITIDO PARA APROBACION DEL CLIENTE	JQL	LV	GM	GM	AP	PN
E	27.SET.10	EMITIDO PARA APROBACION DEL CLIENTE	JQL	LV	GM	GM	AP	PN
O	10.NOV.10	EMITIDO PARA CONSTRUCCION	JQL	LV	GM	GM	AP	PN

CONFIDENCIAL
ESTE PLANO Y LA INFORMACION CONTENIDA EN EL, SON PROPIEDAD DE
SU USO Y REPRODUCCION SIN AUTORIZACION PREVIA, ESTAN PROHIBIDOS.COD. PROY. GMI No. 180880
COD. PROY. CLIENTE No. PROVIAS

DIBUJO J.QUINTANILLA 10.NOV.10
DISEÑO L.VALENTIN 10.NOV.10
JEFE DISCIPLINA G.MARIN 10.NOV.10
JEFE DE PROYECTO G.MARIN 10.NOV.10

PROPIETARIO: **PROVIAS NACIONAL**
PROYECTO: **ESTUDIO DE MANTENIMIENTO PERIODICO DE LA CARRETERA: PANAMERICANA NORTE TRAMO I Km. 586+600 - Km. 736+600**
PLANO: **PLANTA & PERFIL Km 635+000 - Km 636+000**

Ministerio de Transportes y Comunicaciones
Viceministerio de Transportes
Provias Nacional

REV.	INDICADA	NUMERO PLANO	REV.
		180898-2-001-50	0

ESCALA INDICADA

NUMERO PLANO 180898-2-001-50

REV. 0

GMI S.A. Ingenieros Consultores

Forma de La República 4887
Tel:213-5880 Fax:444-8273
Lima-PA, PERU