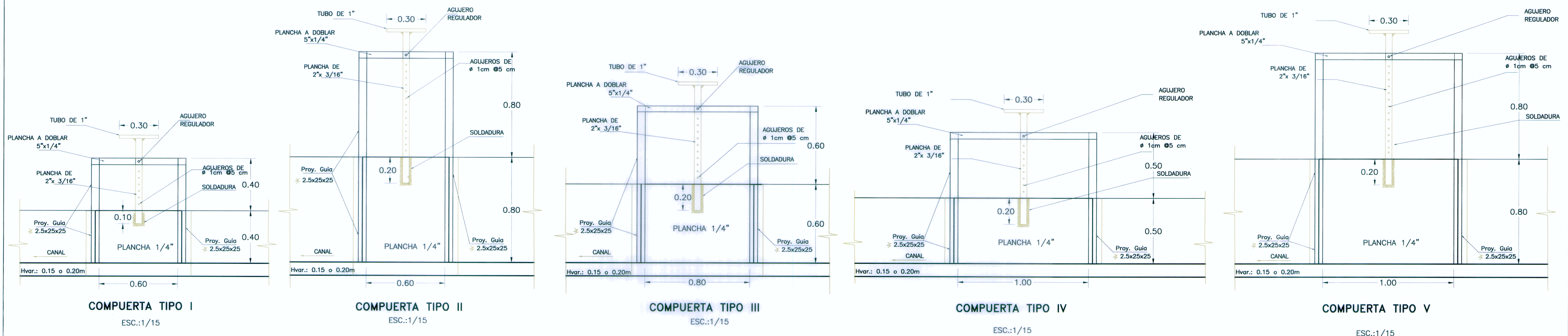
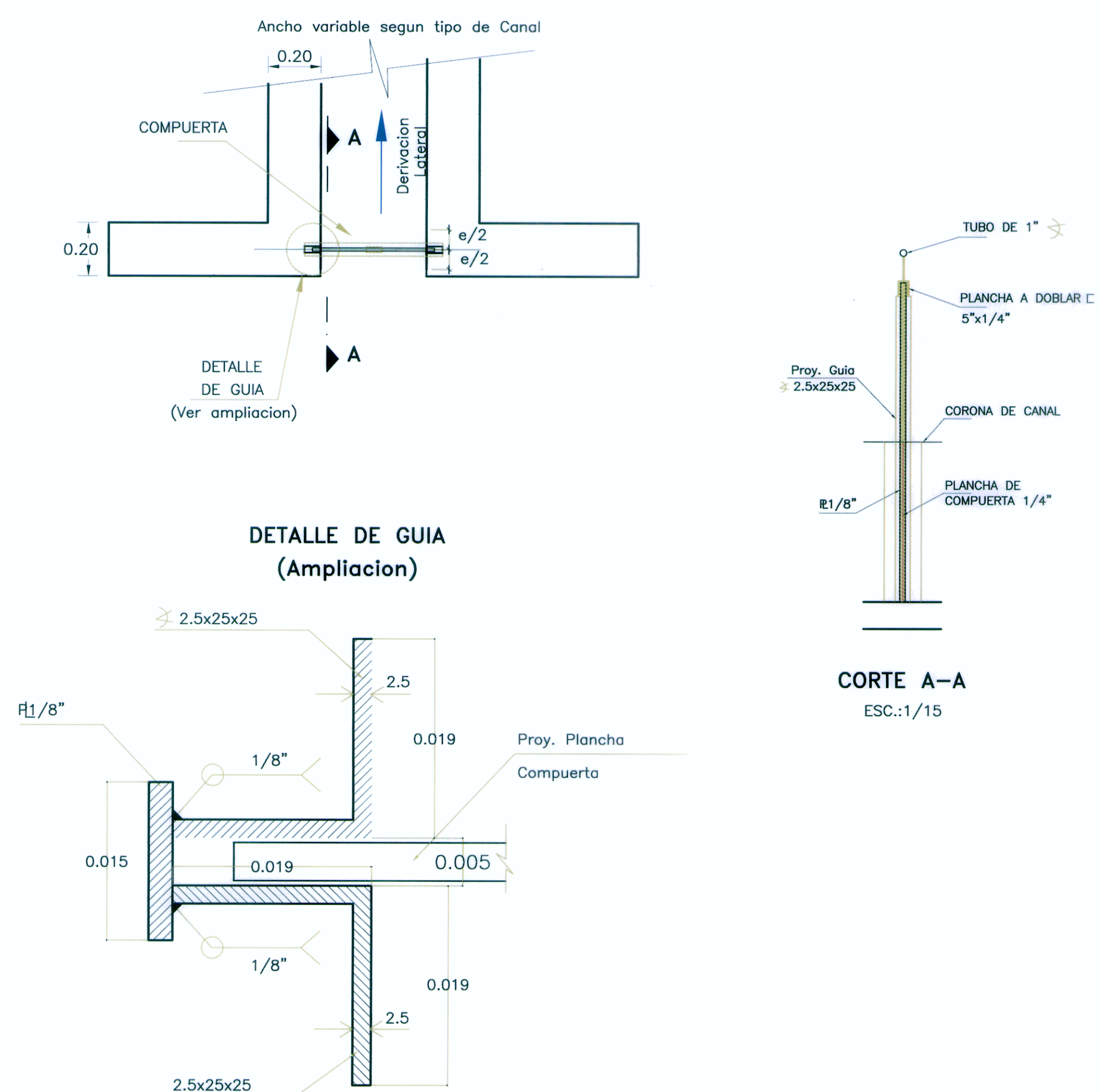


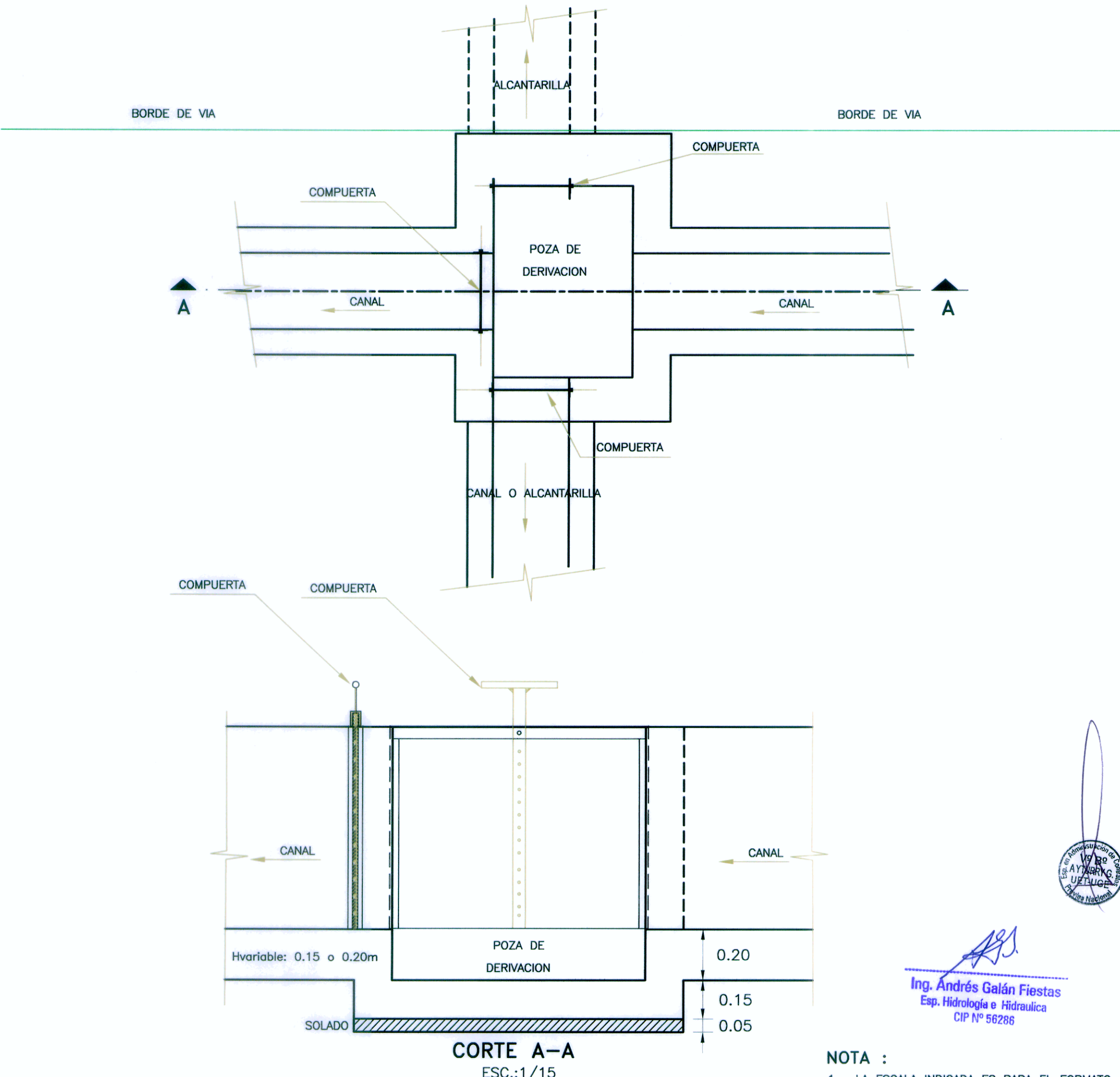
SECCIONES TÍPICAS - COMPUERTAS



ESPECIFICACIONES DE GUIA DE COMPUERTAS



COMPUERTAS EN LAS ENTRADAS DE ALCANTARILLAS



NOTA :
1.- LA ESCALA INDICADA ES PARA EL FORMATO A-1, PARA A-3 CONSIDERAR EL DOBLE

PROYECTISTA:
CESEL INGENIEROS
 CERTIFICADO EN: ISO 9001, ISO 14001, OHSAS 18001

Diseño:	ING. A. GALAN F. CIP 56286
Dibujó:	L.P.B.
Verificó:	ING. O. TORRES R. CIP 15227
Presentó:	ING. O. TORRES R. CIP 15227

Aprobó:

REVISIONES		
Nº	FECHA	DESCRIPCION
0	19/04/11	EMITIDO PARA CONSTRUCCIÓN

ESTUDIO DEFINITIVO DE REHABILITACIÓN Y MEJORAMIENTO DE LA CARRETERA CAÑETE - LUNAHUANA
 CONTRATO N° 051 - 2010 - MTC/20

PLANO: **SECCIONES TÍPICAS DE COMPUERTAS**
 UBICACION: **CAÑETE - LUNAHUANA**

ESCALA: **1:15**
 FECHA: **ABRIL 2011**
 PLANO N°: **051-10-OA-054**
 REV. 0

M:\CONTRATOS\TODOS CAÑETE LUNAHUANA\6 INFORME FINAL\DDC. TECNICOS\VOLUMEN 4 PLANOS\TAB PLANO DE HIDROLOGIA E HIDRAULICA\7-DETALLES EDICION FINAL\051-10-OA-054.DWG 18/06/11 12:19