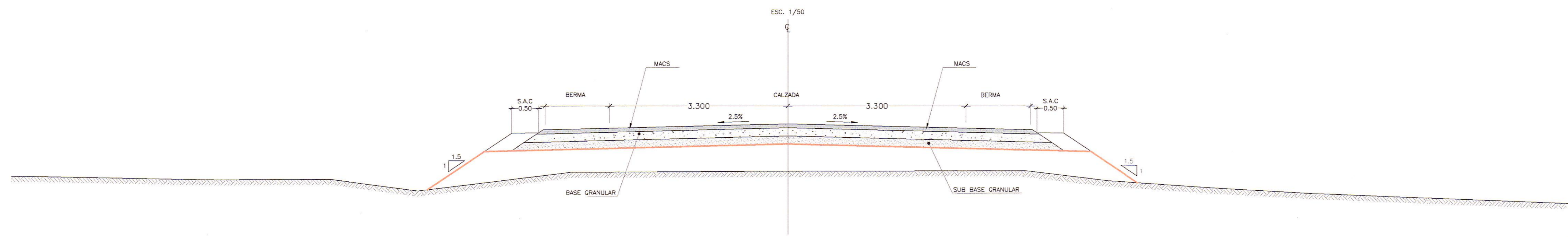
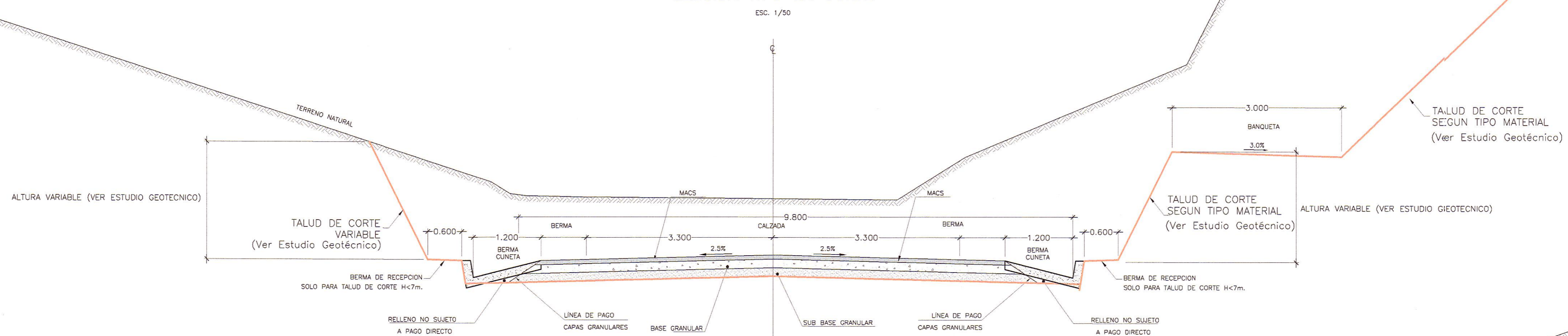


# CARRETERA HUANCAMELICA - LIRCAY KM 01+550 - KM 73+505

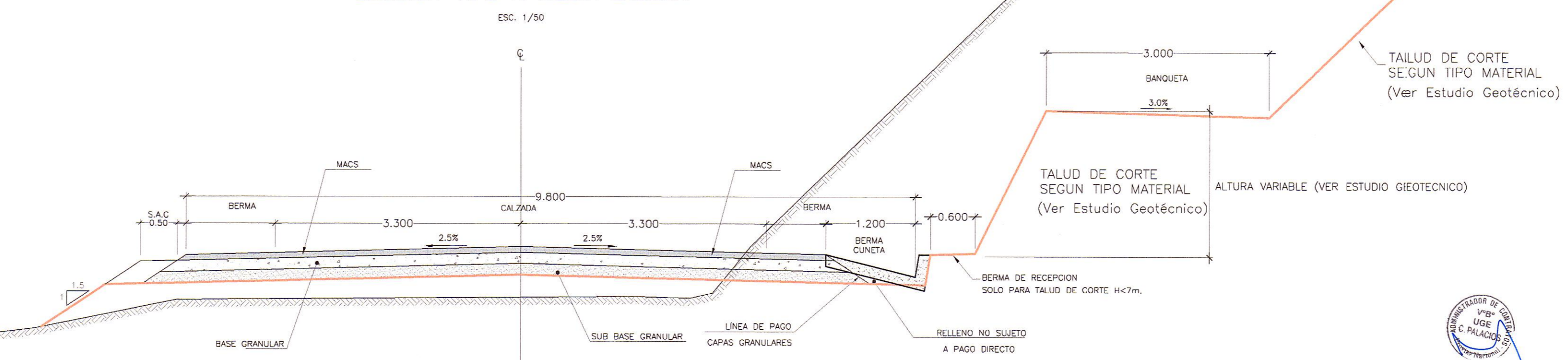
## SECCION TIPO EN RELLENO



## SECCION TIPO EN CORTE



## SECCION TIPO A MEDIA LADERA



ESTRUCTURA DE PAVIMENTO				
SECTOR	PROGRESIVAS	MACS (cm.)	BASE GRANULAR (cm.)	SUB BASE GRANULAR (cm.)
Sector 1:	Km. 1+550 - Km.6+275	7.5	15.0	15.0
Sector 2:	Km. 6+275 - Km. 20+510	7.5	15.0	17.5
Sector 3:	Km. 20+510 - Km. 28+500	7.5	15.0	15.0
Sector 4:	Km. 28+500 - Km.46+300	7.5	15.0	15.0
Sector 5:	Km. 46+300 - Km.60+338	7.5	15.0	15.0
Sector 6:	Km. 60+338 - Km. 65+770	7.5	15.0	15.0
Sector 7:	Km. 65+770 - Km.73+591	7.5	15.0	15.0

HOB CONSULTORES S.A.  
 ING. RICARDO ALBERTO ESCOBAR ROLDAN  
 INGENIERO EN INGENIERIA CIVIL N° 237

HOB CONSULTORES S.A.  
 ING. CESAR EDUARDO GUERRA MALPARTIDA  
 INGENIERO EN INGENIERIA CIVIL N° 84336

REVISIONES		
N°	FECHA	DESCRIPCION