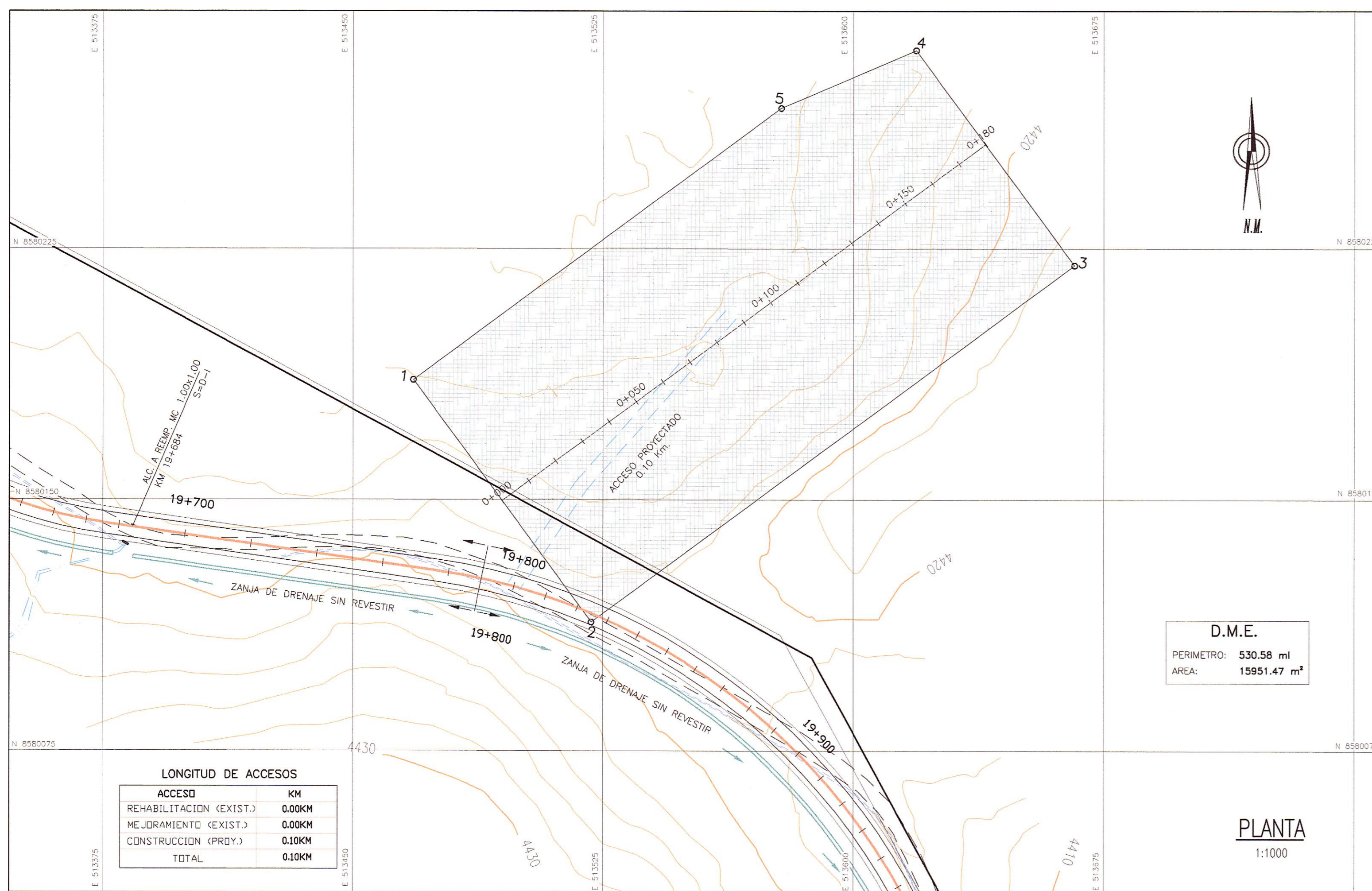


DEPOSITO DE MATERIAL EXCEDENTE  
D.M.E. "Km 19+800"  
LADO IZQ.



CALCULO DE CAPACIDAD

PROGRESIVAS	AREA m2	VOLUMEN m3
00+000	417.73	
00+010	430.11	4239.20
00+020	446.66	4383.85
00+030	467.02	4568.40
00+040	473.34	4701.80
00+050	503.02	4881.80
00+060	541.64	5223.30
00+070	576.53	5590.85
00+080	577.84	5771.85
00+090	576.16	5770.00
00+100	574.06	5751.10
00+110	586.99	5805.25
00+120	550.59	5687.90
00+130	562.07	5563.30
00+140	564.33	5632.00
00+150	519.06	5416.95
00+160	491.36	5052.10
00+170	467.66	4795.10
00+180	448.66	4581.60
<b>TOTAL</b>		<b>93416.35</b>

CUADRO DE COORDENADAS UTM

PV	NORTE	ESTE
1	8580185.790	513468.140
2	8580113.387	513521.435
3	8580219.979	513666.241
4	8580284.337	513618.867
5	8580267.014	513578.483

LONGITUD DE ACCESOS

ACCESO	KM
REHABILITACION (EXIST.)	0.00KM
MEJORAMIENTO (EXIST.)	0.00KM
CONSTRUCCION (PRDY.)	0.10KM
<b>TOTAL</b>	<b>0.10KM</b>

D.M.E.  
PERIMETRO: 530.58 m  
AREA: 19951.47 m²

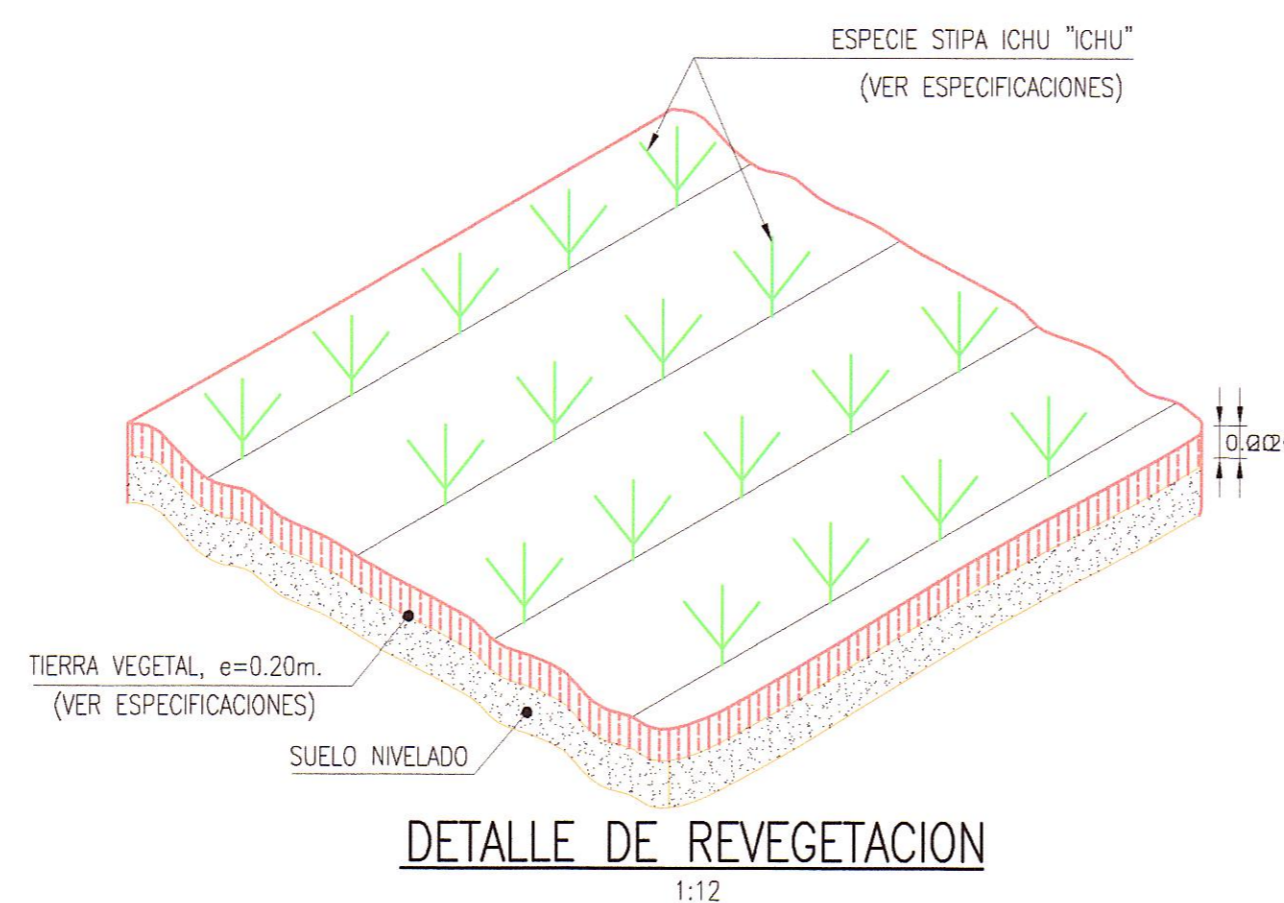

PLANTA  
1:1000

FOTO DME KM 19+800



LEYENDA

PLANTA :	
—	EJE PROYECTADO
—	CARRETERA EXISTENTE
—	CURVA MAYOR
—	CURVA MENOR
□	CASA
○	VERTICE DE POLIGONAL
□	MATERIAL EXCEDENTE :
○	VERTICE DE POLIGONAL
□	AREA DE DME



HOB CONSULTORES S.A.

ING. CARLOS RAFAEL URQUIAGA NAVARRO  
Esp. TOPOGRAFIA, TRAZO Y DISEÑO VIAL  
CIP N° 8121

HOB CONSULTORES S.A.

REVISIONES

N°	FECHA	DESCRIPCION