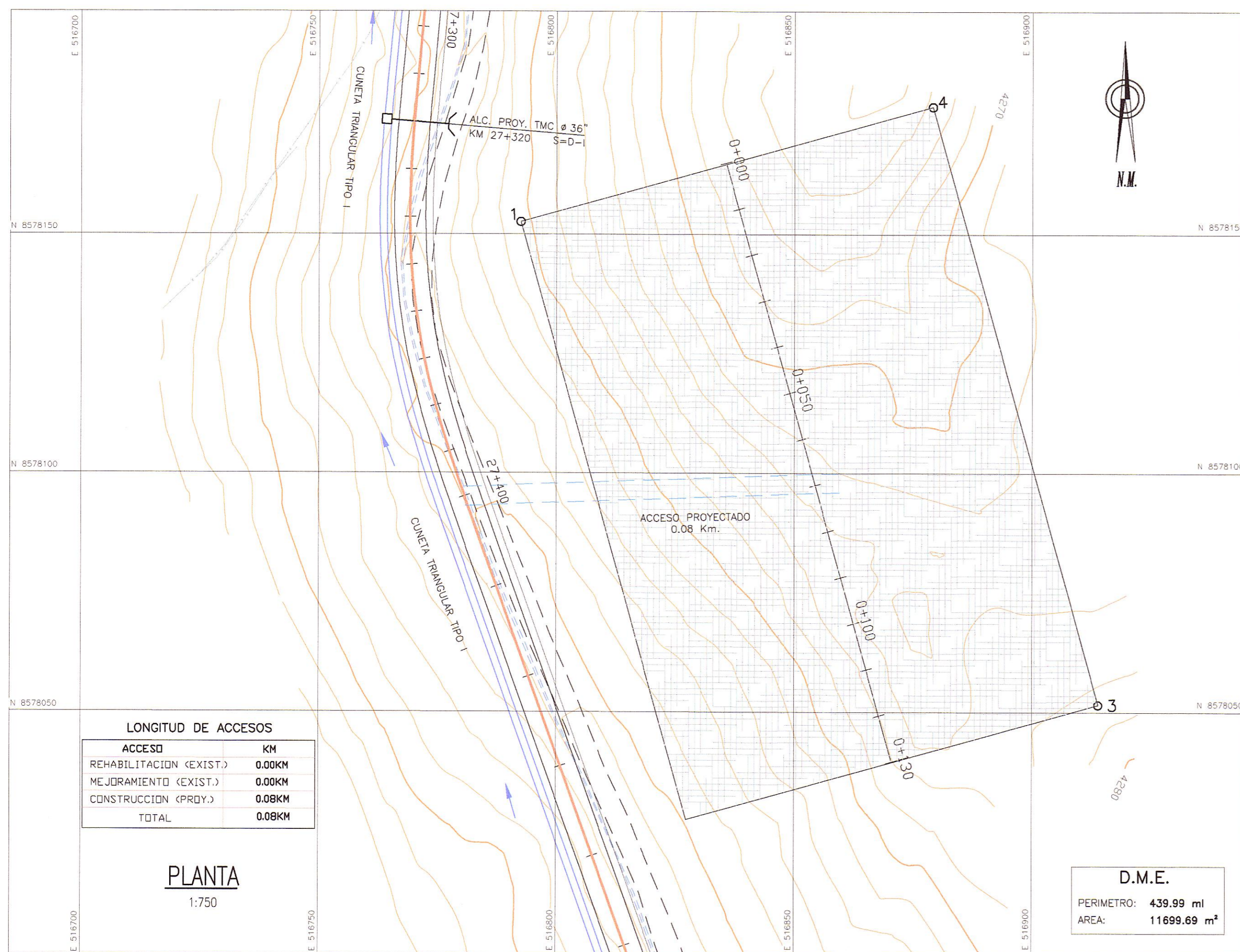


DEPOSITO DE MATERIAL EXCEDENTE
D.M.E. "Km 27+400"
LADO IZQ.



CALCULO DE CAPACIDAD

PROGRESIVAS	AREA m ²	VOLUMEN m ³
00+000	928.62	
00+010	874.68	9016.50
00+020	1039.95	9573.15
00+030	1088.06	10640.05
00+040	900.23	9941.45
00+050	809.76	8549.95
00+060	846.21	8279.85
00+070	825.83	8360.20
00+080	757.42	7916.25
00+090	740.79	7491.05
00+100	775.54	7581.65
00+110	773.24	7743.90
00+120	785.56	7794.00
00+130	815.89	8007.25
TOTAL		110895.25

CUADRO DE COORDENADAS UTM

PV	NORTE	ESTE
1	8578152.557	5168792.467
2	8578027.461	516827.309
3	8578051.584	516913.916
4	8578176.680	516879.072

SECCIONES TRANSVERSALES
ESC. 1/500

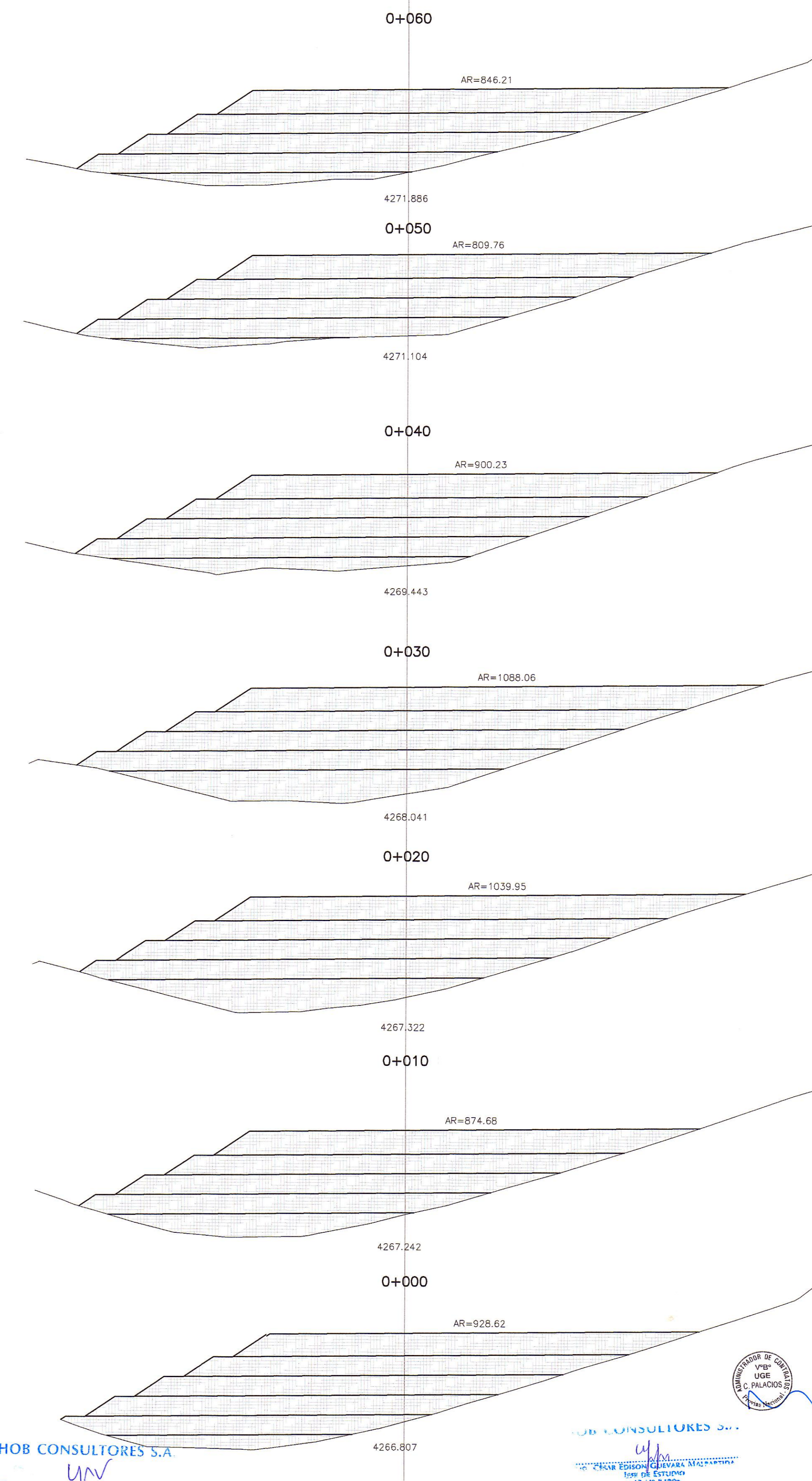



FOTO DME KM 27+400



HOB CONSULTORES S.A.
UNV
ING. CARLOS GUEVARA URQUIAGA
Exp. Topografía, Trazo y Diseño Vial
CIP N° 8923

HOB CONSULTORES S.A.
ING. CARLOS GUEVARA URQUIAGA
Exp. Topografía, Trazo y Diseño Vial
CIP N° 8923

REVISIONES		
N°	FECHA	DESCRIPCIÓN