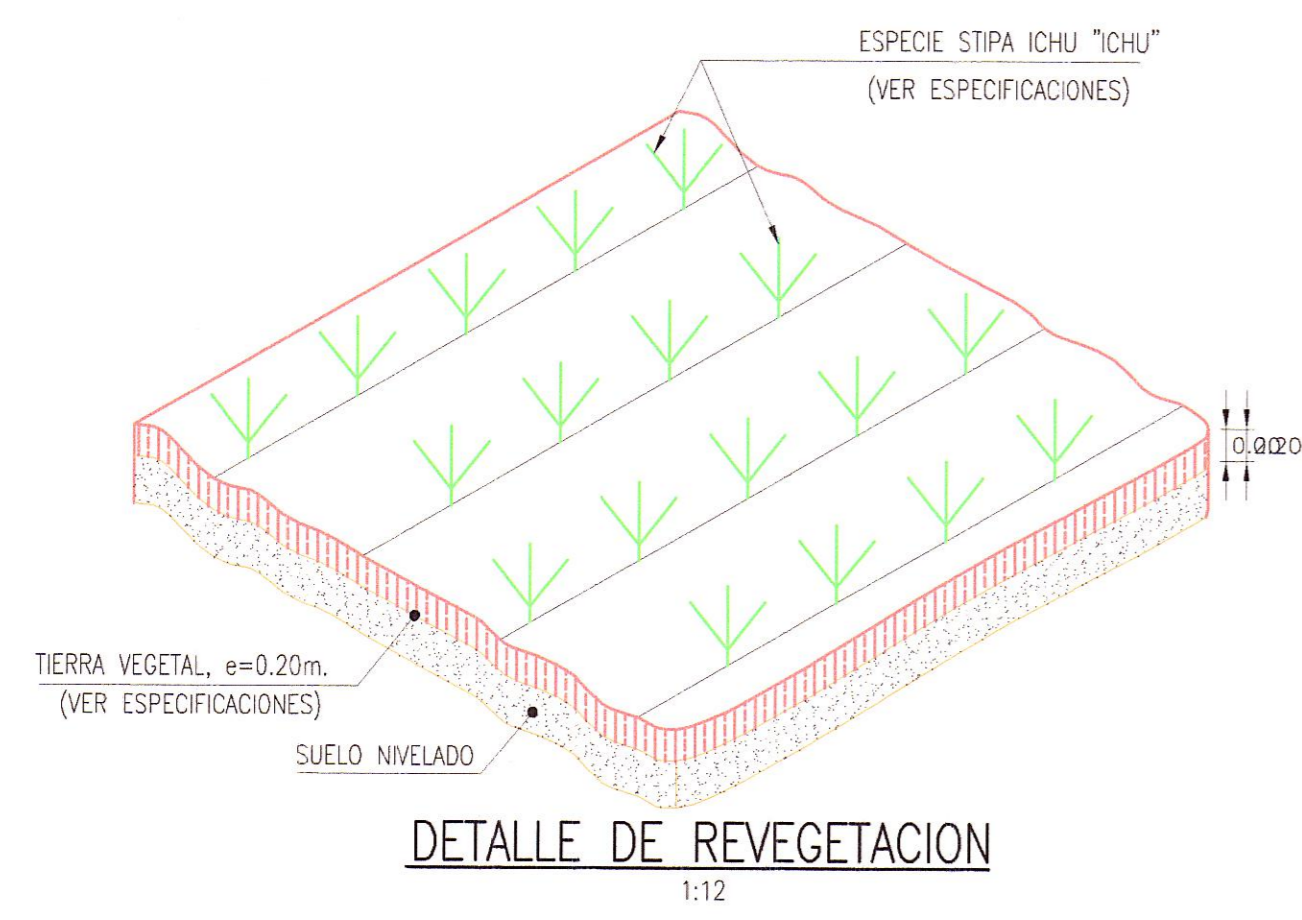
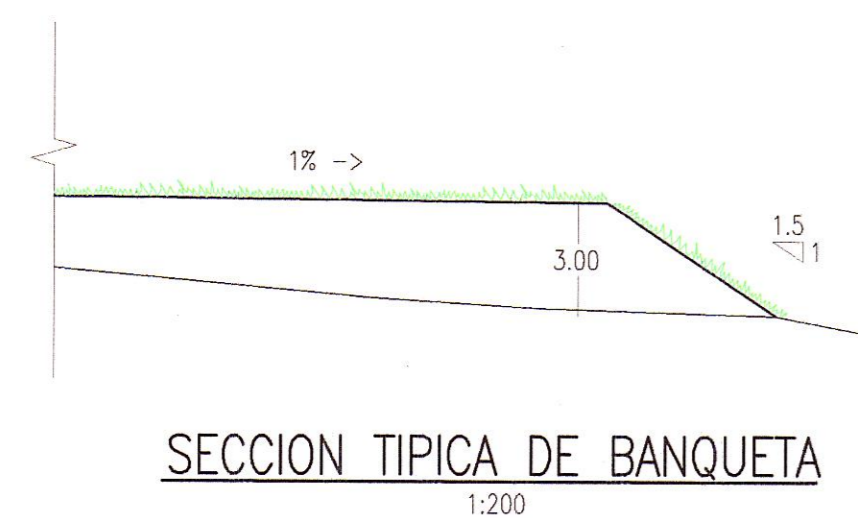
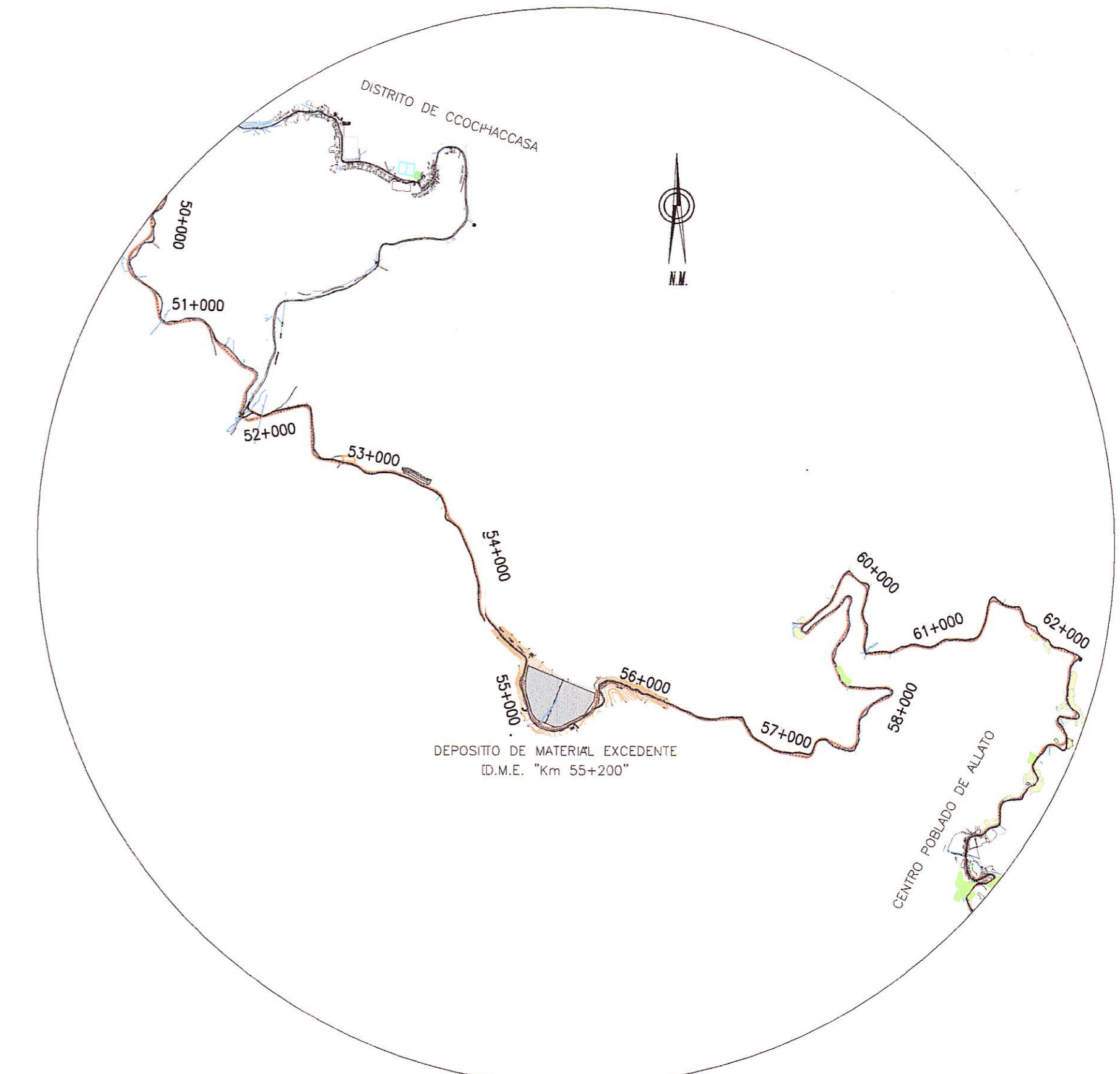
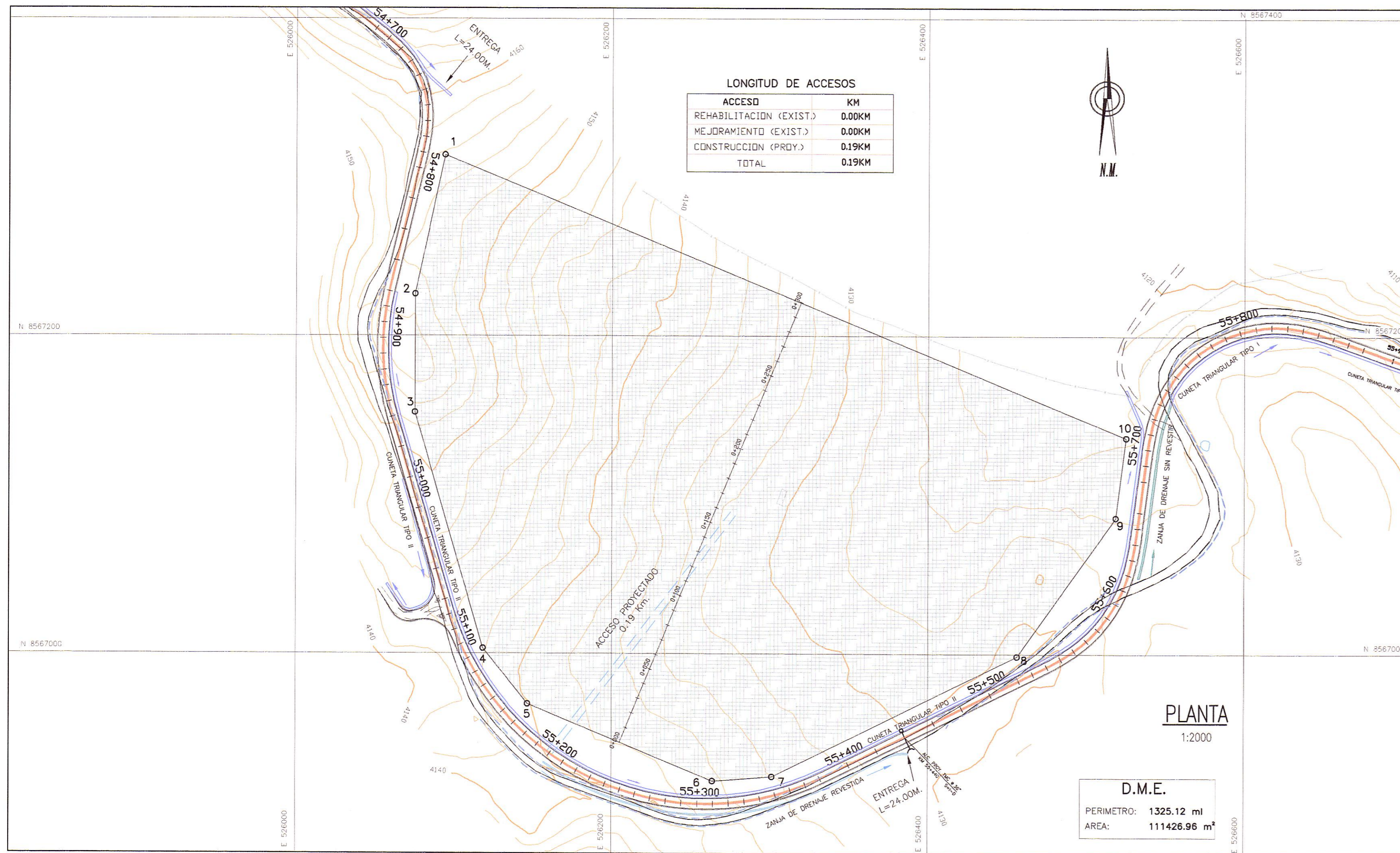


DEPOSITO DE MATERIAL EXCEDENTE  
D.M.E. "Km 55+200"  
LADO IZQ.



CALCULO DE CAPACIDAD		
PROGRESIVAS	AREA m <sup>2</sup>	VOLUMEN m <sup>3</sup>
00+000	197.48	
00+010	639.47	4184.75
00+020	703.73	6716.00
00+030	1293.87	9988.00
00+040	1349.51	13216.90
00+050	2504.89	19272.00
00+060	2179.52	23422.05
00+070	2791.67	24855.95
00+080	3031.35	29115.10
00+090	3125.05	30782.00
00+100	4264.01	36945.30
00+110	4610.14	44370.75
00+120	4971.46	47908.00
00+130	5344.23	51578.45
00+140	6047.18	56957.05
00+150	6139.46	60933.20
00+160	6936.93	65381.95
00+170	6800.78	68688.55
00+180	6786.74	67937.60
00+190	6852.00	68193.70
00+200	6977.87	69149.35
00+210	6923.69	69507.80
00+220	6702.56	68131.25
00+230	6529.72	66161.40
00+240	6439.69	64847.05
00+250	7678.02	70588.55
00+260	7507.82	75929.20
00+270	7316.55	74121.85
00+280	7084.87	72007.10
00+290	8073.32	75790.95
00+300	7880.10	79767.10
<b>TOTAL</b>		<b>1516448.90</b>

CUADRO DE COORDENADAS UTM		
PV	NORTE	ESTE
1	8567313.829	526094.235
2	8567226.012	526075.388
3	8567151.607	526075.299
4	8567003.009	526118.748
5	8566967.783	526147.010
6	8566919.489	526263.934
7	8566922.254	526301.559
8	8566998.346	526456.311
9	8567085.567	526518.738
10	8567135.805	526525.237

FOTO DME KM 55+200



HOB CONSULTORES S.A.  
ING. CARLOS RAFAEL URBELACCA NAVARRO  
Esp. TOPOGRAFIA, TRAZO Y DISEÑO VIAL  
CIP N° 81237

HOB CONSULTORES S.A.  
ING. CARLOS RAFAEL URBELACCA NAVARRO  
Esp. TOPOGRAFIA, TRAZO Y DISEÑO VIAL  
CIP N° 81237

**LEYENDA**

**PLANTA :**

- EJE PROYECTADO
- CARRETERA EXISTENTE
- CURVA MAYOR
- CURVA MENOR
- CASA

**MATERIAL EXCEDENTE :**

- VERTICE DE POLIGONAL
- AREA DE D.M.E.

REVISIONES		
N°	FECHA	DESCRIPCION