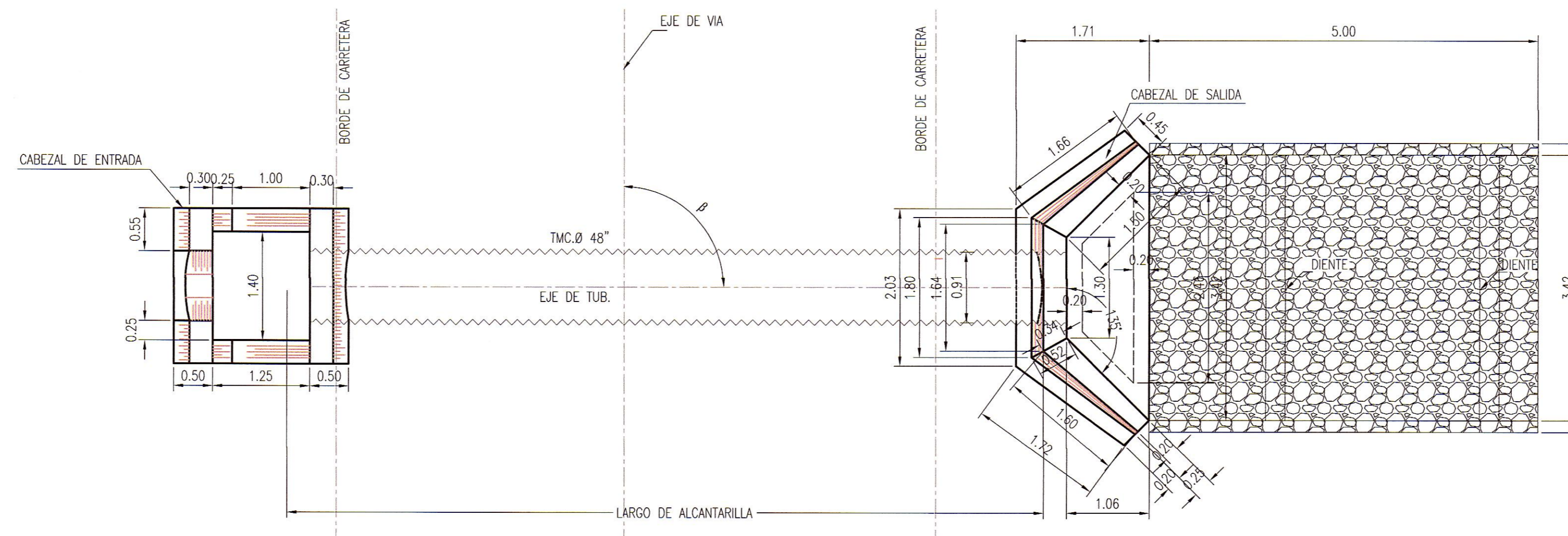
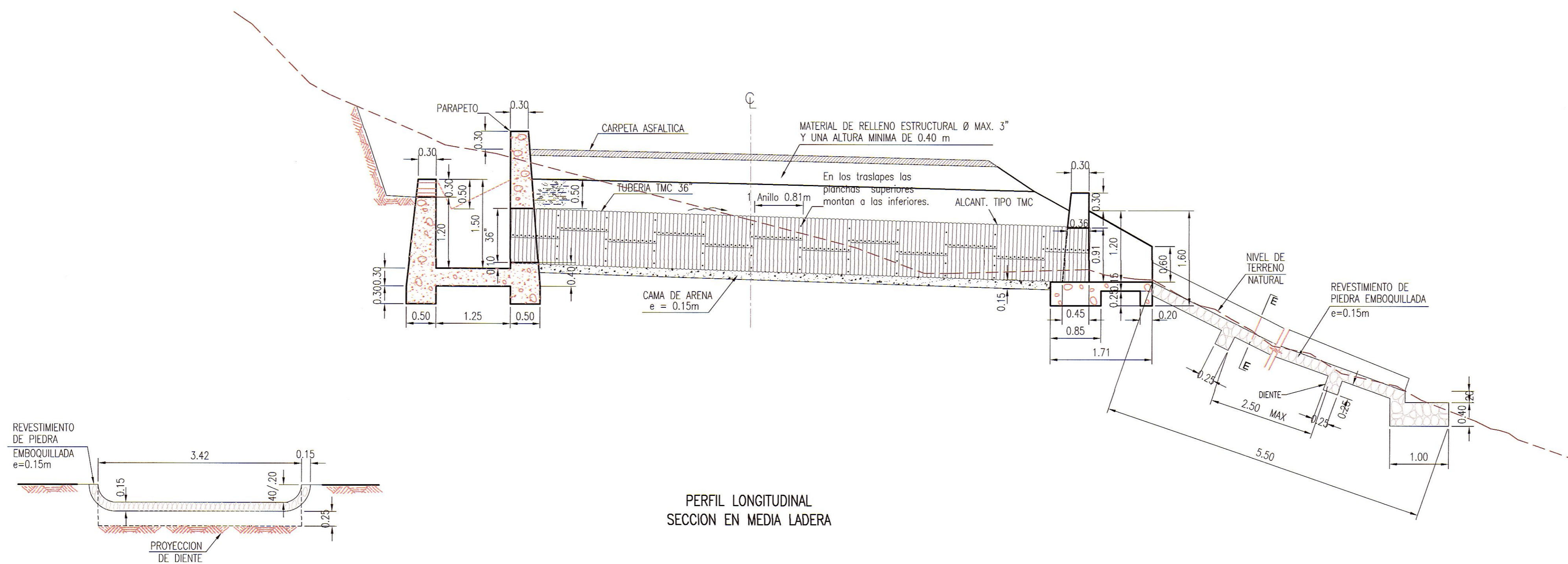


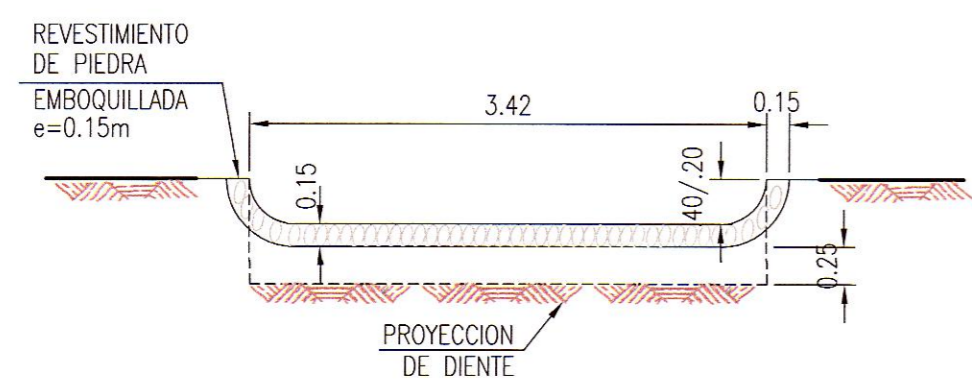
ALCANTARILLA TMC Ø 36"




PLANTA



PERFIL LONGITUDINAL SECCION EN MEDIA LADERA



SECCION E-E 1/100



NOTAS

1.- LA ESCALA INDICADA ES PARA EL FORMATO A-1, PARA A-3 CONSIDERAR EL DOBLE.

2. TODAS LAS UNIDADES ESTAN REPRESENTADAS EN METROS.

REV.	FECHA	DESCRIPCION	DIB.	DS.	JD	JP	GE	CLT
A	09.ABR.13	EMITIDO PARA CORDINACION INTERNA	ARR	MVM	MVM	MHM	APM	.
B	10.ABR.13	EMITIDO PARA APROBACION DEL CUENTE	ARR	MVM	MVM	MHM	APM	.
O	03.JUN.13	EMITIDO PARA CONSTRUCCION	ARR	MVM	MVM	MHM	APM	.

PLANO N°	REFERENCIA

ASTALDI GyM
Consorcio Rio Mantar

MTC
Ministerio de Transportes y Comunicaciones

PROVIAS NACIONAL

Kallpa
CONSTRUCCION S.A.

DIBUJO	ALFREDO ROQUE	FECHA APROB.	03.JUN.13
JEFE DISCIPLINA	MARTHA VASQUEZ	FECHA APROB.	03.JUN.13
JEFE DE PROYECTO	MARTHA HERRERA	FECHA APROB.	03.JUN.13
GERENTE DE ESTUDIO	ALBERTO PONCE	FECHA APROB.	03.JUN.13
CLIENTE		FECHA APROB.	

PROPIETARIO
MTC - PROVIAS NACIONAL

PROYECTO
ESTUDIO DEFINITIVO PARA LA REHABILITACION Y MEJORAMIENTO DE LA CARRETERA: DV IMPERIAL - PAMPAS

PLANO
ALCANTARILLA TMC 36\"/>

CONFIDENCIAL
ESTE PLANO Y LA INFORMACION CONTENIDA EN EL, SON PROPIEDAD DE MTC - PROVIAS NACIONAL. SU USO Y REPRODUCCION SIN AUTORIZACION PREVIA, ESTAN PROHIBIDOS.

GMI S.A.

Paseo de La Republica 4667 7mo Piso
Lima 34, PERU Tel: 213-5600
www.gmisa.com.pe