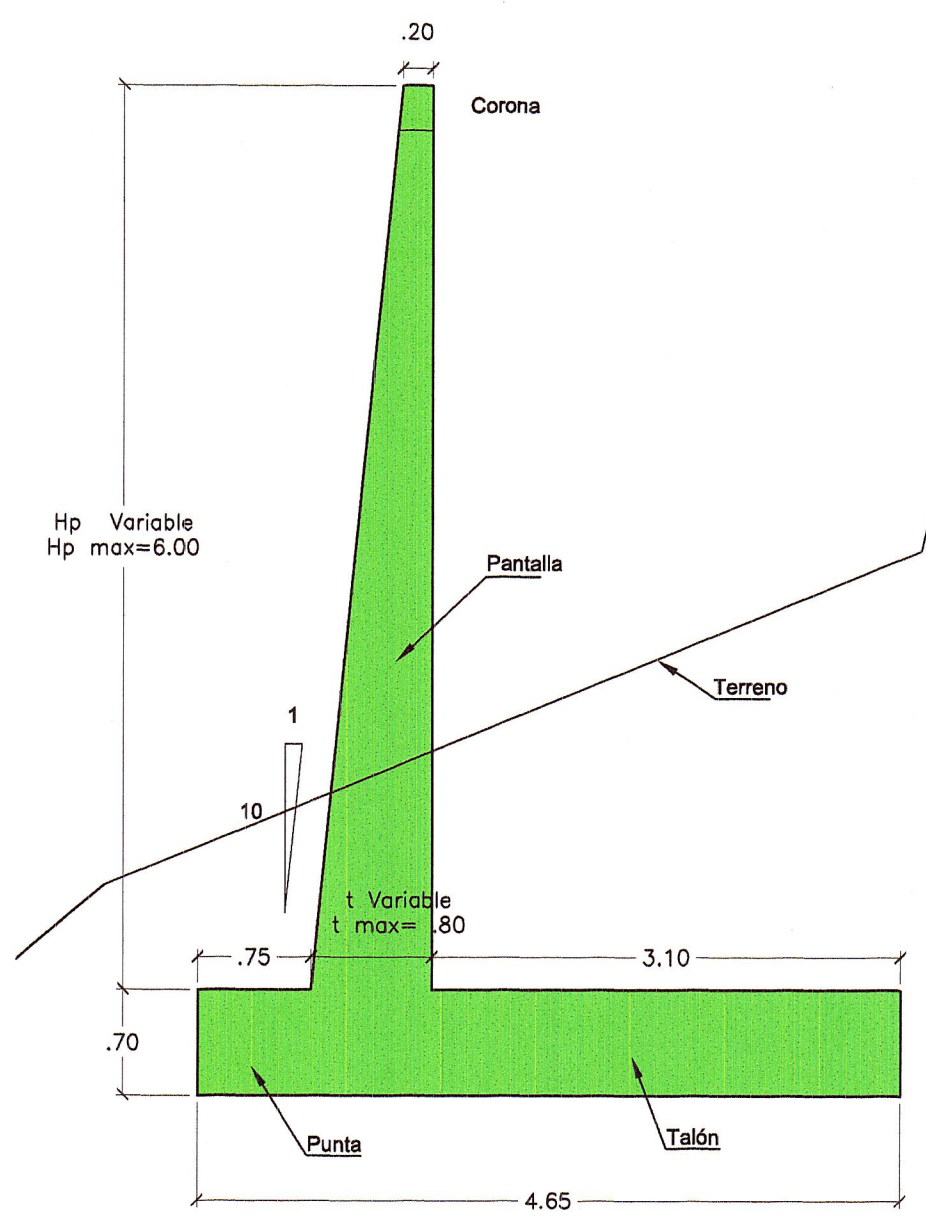


**MUROS del 01 al 04  
SECCION DE ENCOFRADOS**

Esc: 1/50

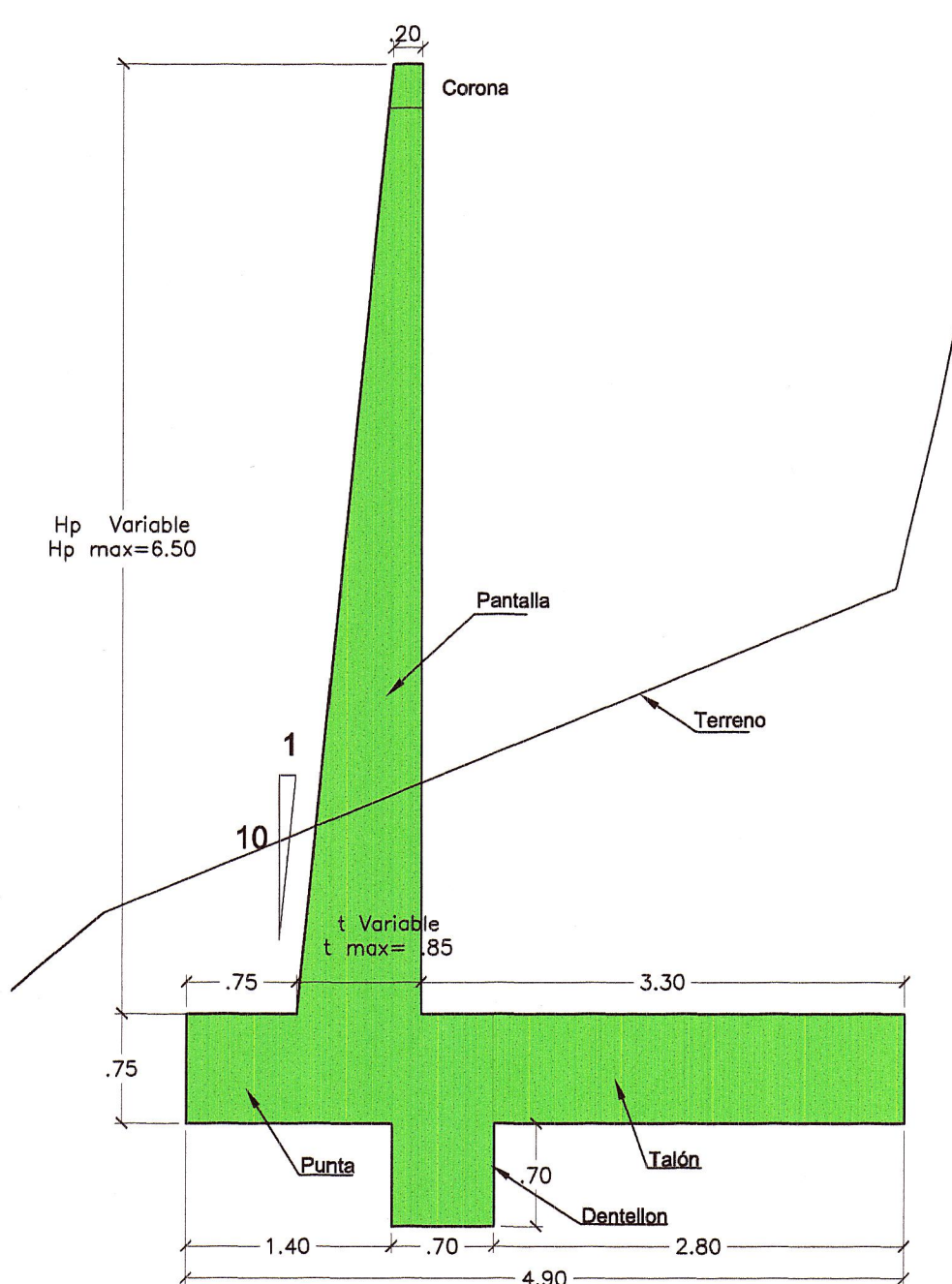
Progresiva	Hp (m)	t (m)	Muro Nro	H <sub>pm</sub> (m)	Longitud (m)	Muro Tipo
0+000	5.50	0.750	01	5.50	6.73	550e
0+008.73	5.23	0.723				
	5.50	0.750	02	5.50	6.00	550d
0+012.73	5.28	0.728				
	5.50	0.750	03	5.50	6.00	550d
0+018.73	5.28	0.728				
	5.50	0.750	04	5.50	8.40	550c
0+027.13	5.16	0.716				



**MUROS del 05 al 06  
SECCION DE ENCOFRADOS**

Esc: 1/50

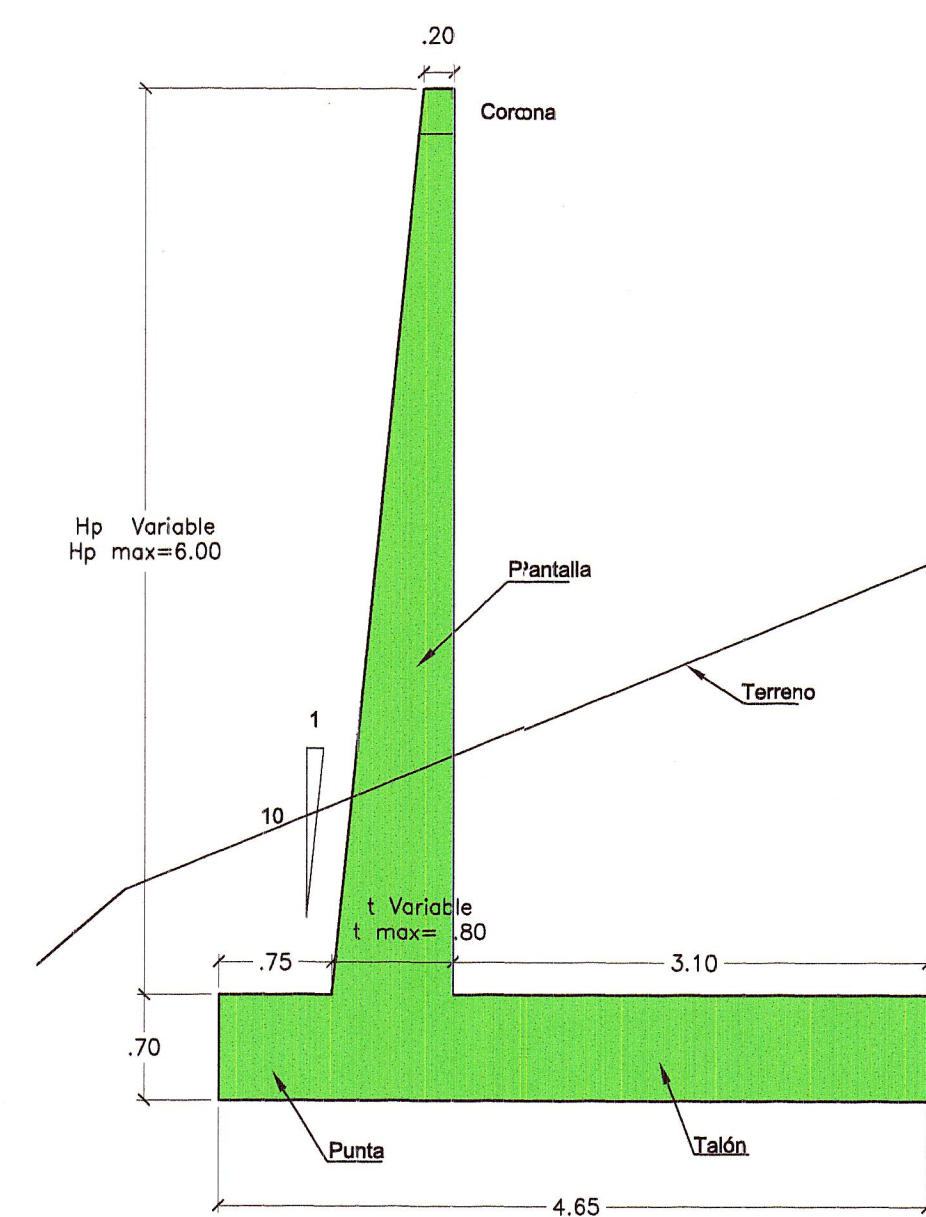
Progresiva	Hp (m)	t (m)	Muro Nro	H <sub>pm</sub> (m)	Longitud (m)	Muro Tipo
0+027.13	6.00	0.800	05	6.00	6.00	600d
0+033.13	5.78	0.778				
0+041.53	6.00	0.800	06	6.00	8.40	600c
	5.68	0.768				



**MUROS del 07 al 14  
SECCION DE ENCOFRADOS**

Esc: 1/50

Progresiva	Hp (m)	t (m)	Muro Nro	H <sub>pm</sub> (m)	Longitud (m)	Muro Tipo
0+041.53	6.50	0.850	07	6.50	6.00	650d
0+047.53	6.28	0.828				
	6.50	0.850	08	6.50	8.40	650c
0+055.93	6.16	0.816				
	6.50	0.850	09	6.50	8.40	650c
0+064.33	6.16	0.816				
	6.50	0.850	10	6.50	6.00	650d
0+070.33	6.25	0.825				
	6.50	0.850	11	6.50	6.00	650b
0+076.33	6.10	0.810				
	6.50	0.850	12	6.50	6.00	650b
0+082.33	6.50	0.850				
	6.10	0.810	13	6.50	6.00	650b
0+088.33	6.50	0.850				
	6.50	0.850	14	6.50	8.40	650a
0+096.73	5.93	0.793				



**MUROS del 15 al 21  
SECCION DE ENCOFRADOS**

Esc: 1/50

Progresiva	Hp (m)	t (m)	Muro Nro	H <sub>pm</sub> (m)	Longitud (m)	Muro Tipo
0+096.73	6.00	0.800	15	6.00	8.40	600a
0+105.13	5.43	0.743				
	6.00	0.800	16	6.00	8.40	600a
0+113.53	5.43	0.743				
	6.00	0.800	17	6.00	8.40	600a
0+121.93	6.00	0.800				
	5.43	0.743	18	6.00	8.40	600a
0+130.33	5.43	0.743				
	6.00	0.800	19	6.00	8.40	600a
0+138.73	6.00	0.800				
	5.43	0.743	20	6.00	8.40	600a
0+147.13	6.00	0.800				
0+155.53	5.43	0.743	21	6.00	8.40	600a
	6.00	0.800				



*Victor Sánchez*  
**VICTOR SÁNCHEZ**  
 Ingeniero Civil  
 Reg. CP 2858



REVISIONES	
N°	FECHA