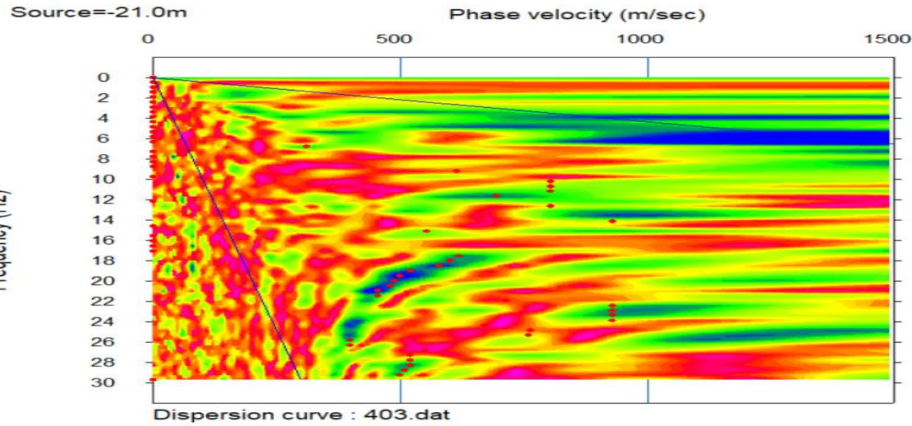
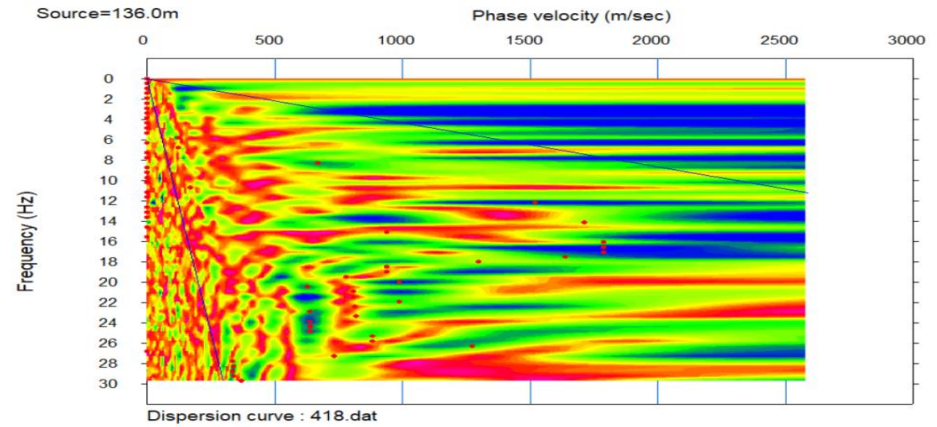


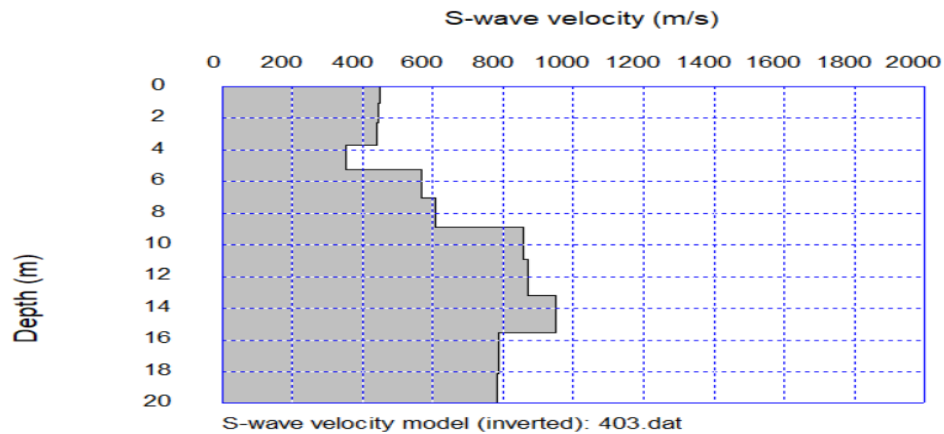
Modo Normal al 30%



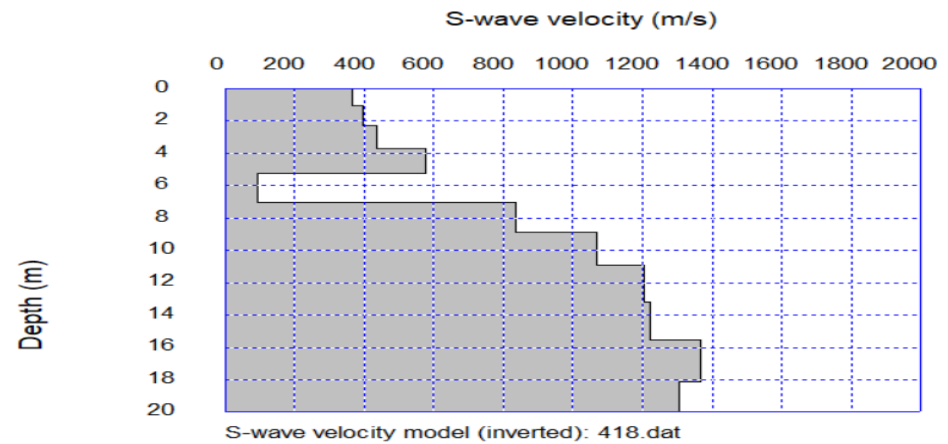
Modo Reverso al 30%



Espectro de Velocidad



Espectro de Velocidad



Inversion de Modelo de Velocidad

Inversion de Modelo de Velocidad



Proyecto: Estudio de Preinversión a nivel de Perfil Reforzado del Proyecto
Carretera: Huaycan-Cieneguilla-Santiago de Tuna- San Andres de Tupicocha
San Damian Yuracmayo- Yauli Pachachaca-EMP-PE-22

Ejecutor: JNR Consultores S.A.

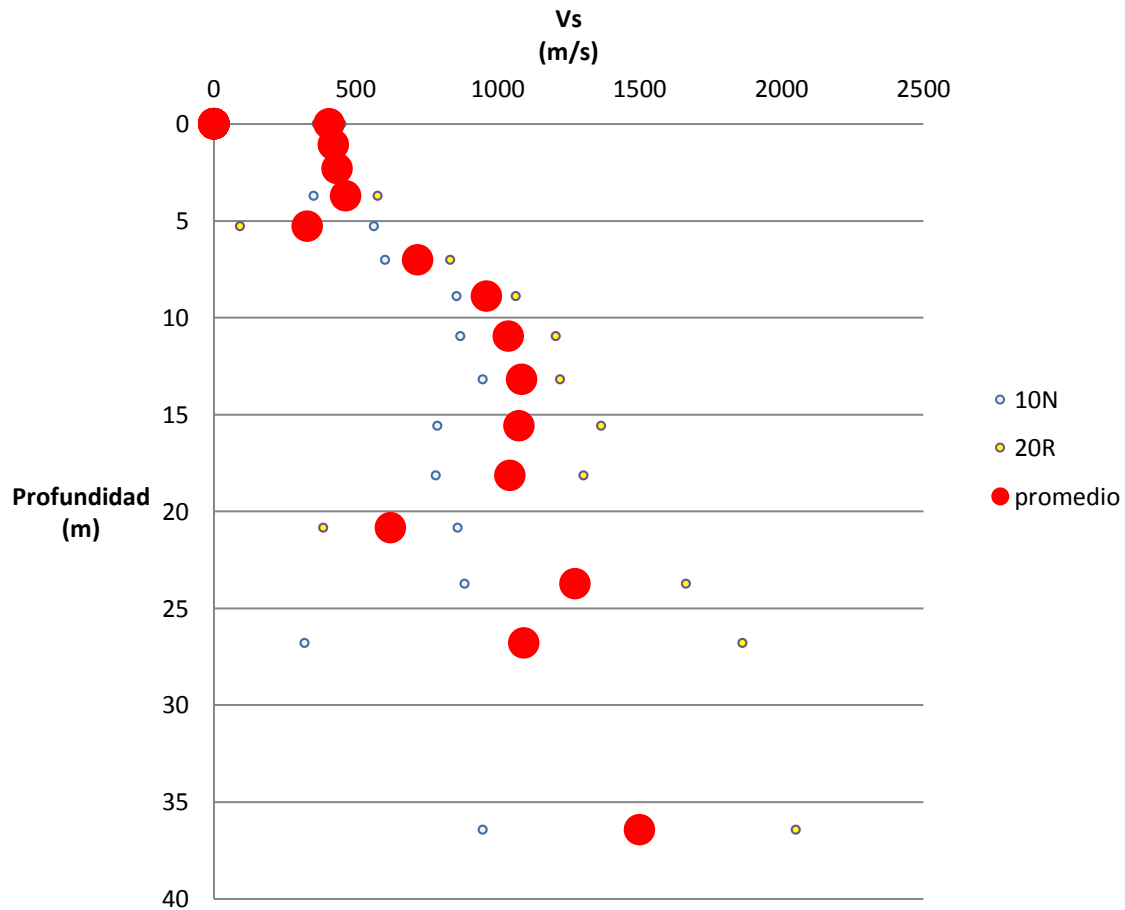
Realizado por: Cesar Huayhua

Fecha: Noviembre, 2018

Aprobado por:

MASW 02

MASW-02. Perfil Promedio de Velocidades



Valores de Velocidad Onda S

Depth(m)	S-velocity(m/s)
0.00	406.99
1.07	420.85
2.31	435.39
3.71	465.23
5.27	328.69
7.01	718.80
8.90	960.58
10.96	1037.28
13.19	1084.19
15.58	1076.52
18.13	1043.46
20.85	622.66
23.74	1273.77
26.79	1091.74
36.43	1500.14



Proyecto: Estudio de Preinversión a nivel de Perfil Reforzado del Proyecto Carretera:
Huaycan-Cieneguilla-Santiago de Tuna- San Andres de Tupicocha San Damian
Yuracmayo- Yauli Pachachaca-EMP-PE-22

Ejecutor: JNR Consultores S.A.

Realizado por: Cesar Huayhua

Fecha: Noviembre, 2018

Aprobado por:

MASW 02