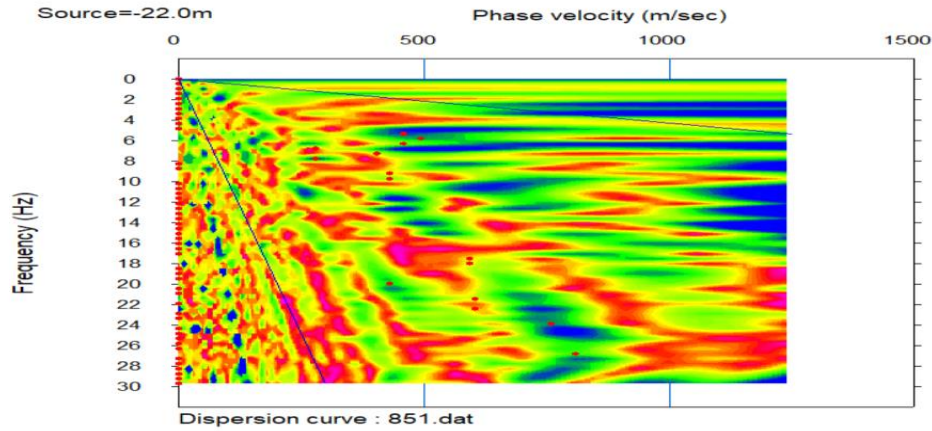
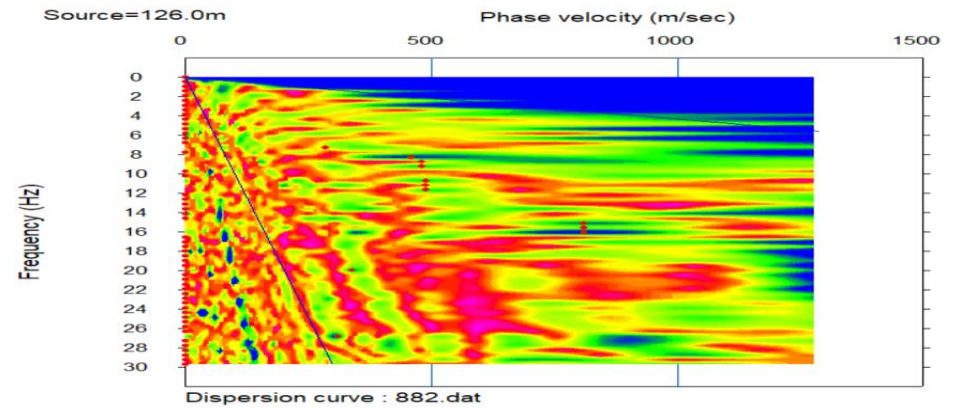


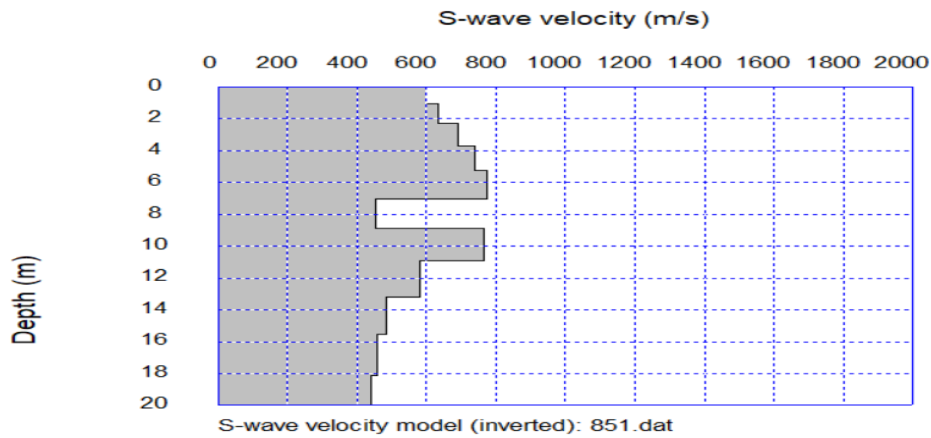
Modo Normal al 20%



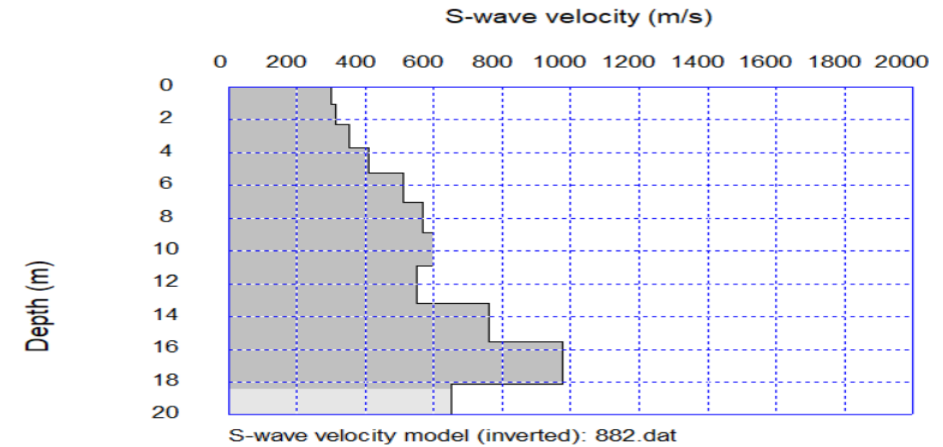
Modo Reverso al 10%



Espectro de Velocidad



Espectro de Velocidad



Inversion de Modelo de Velocidad

Inversion de Modelo de Velocidad



Proyecto: Estudio de Preinversión a nivel de Perfil Reforzado del Proyecto
Carretera: Huaycan-Cieneguilla-Santiago de Tuna- San Andres de Tupicocha
San Damian Yuracmayo- Yauli Pachachaca-EMP-PE-22

Ejecutor: JNR Consultores S.A.

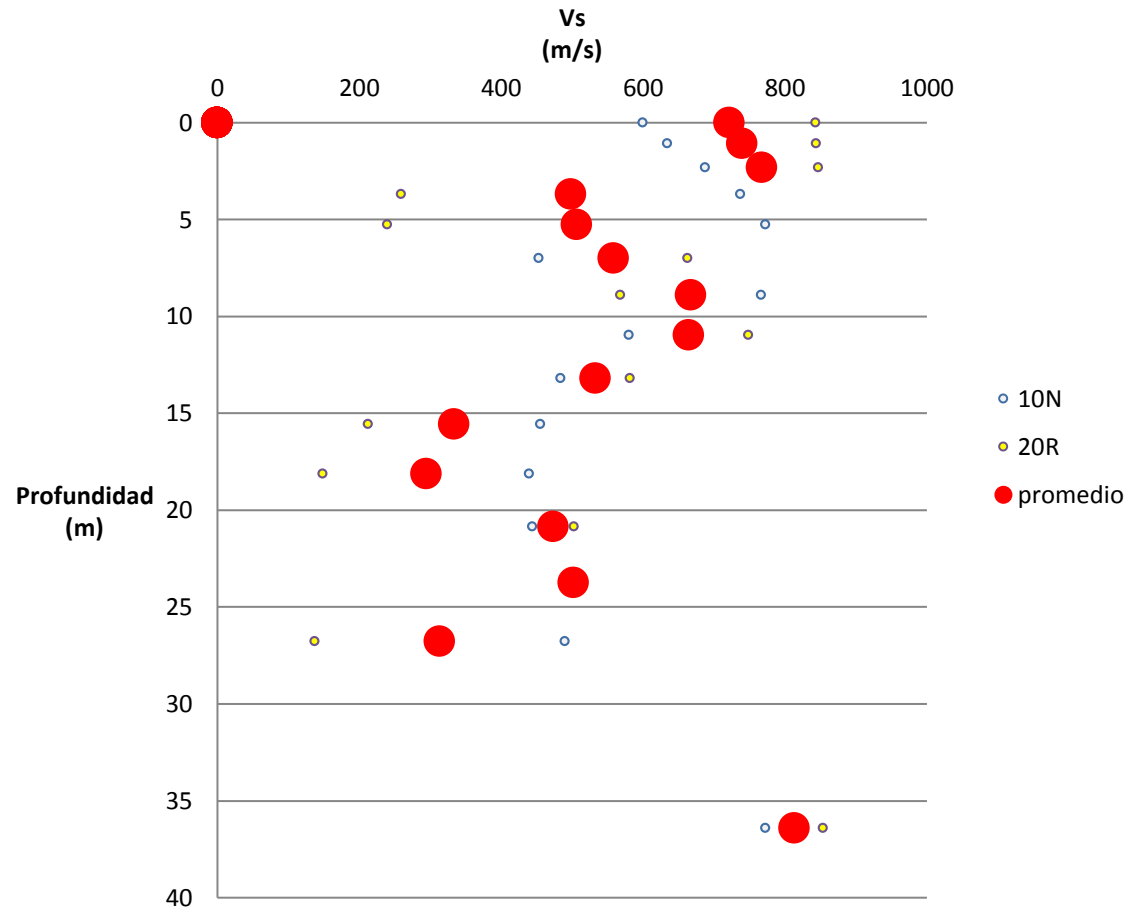
Realizado por: Cesar Huayhua

Fecha: Noviembre, 2018

Aprobado por:

MASW 04

MASW-04. Perfil Promedio de Velocidades



Valores de Velocidad Onda S

Depth(m)	S-velocity(m/s)
0.00	721.60
1.07	739.11
2.31	766.96
3.71	498.24
5.27	506.07
7.01	558.02
8.90	667.22
10.96	664.40
13.19	532.60
15.58	333.54
18.13	294.26
20.85	472.96
23.74	501.51
26.79	313.36
36.43	813.12



Proyecto: Estudio de Preinversión a nivel de Perfil Reforzado del Proyecto
Carretera: Huaycan-Cieneguilla-Santiago de Tuna- San Andres de Tupicocha
San Damian Yuracmayo- Yauli Pachachaca-EMP-PE-22

Ejecutor: JNR Consultores S.A.

Realizado por: Cesar Huayhua

Fecha: Noviembre, 2018

Aprobado por:

MASW 04