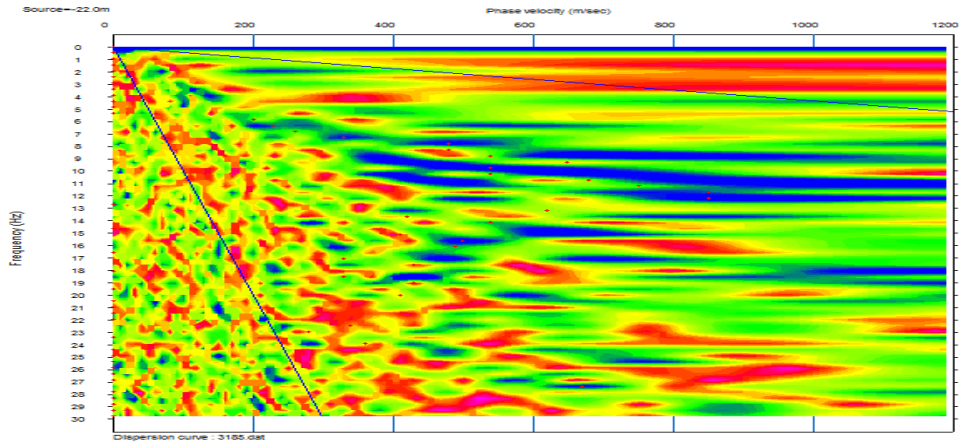
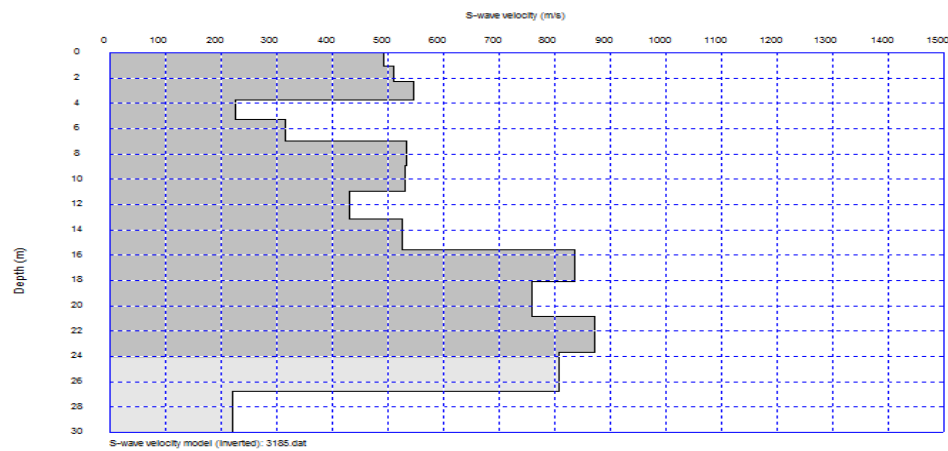


Modo Normal al 20%

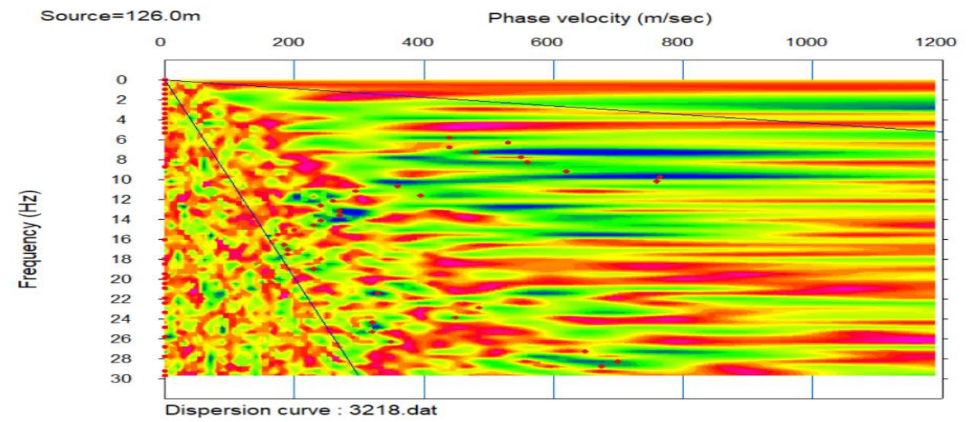


Espectro de Velocidad

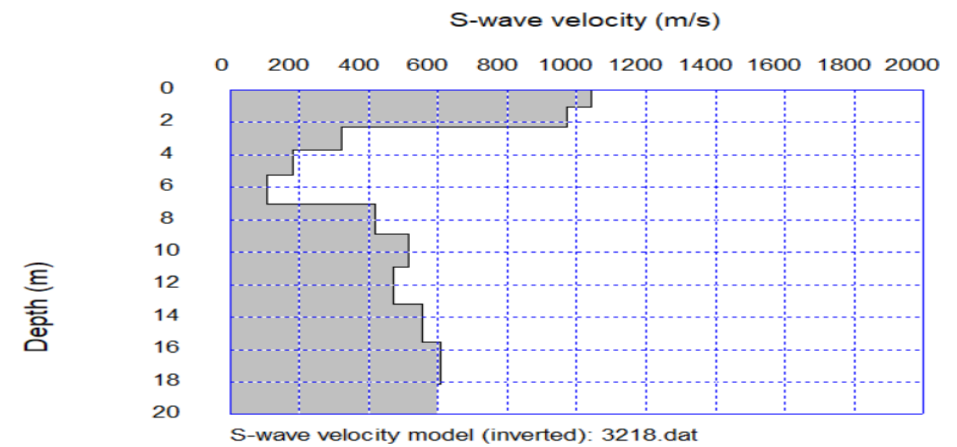


Inversion de Modelo de Velocidad

Modo Reverso al 10%



Espectro de Velocidad



Inversion de Modelo de Velocidad



Proyecto: Estudio de Preinversión a nivel de Perfil Reforzado del Proyecto Carretera:
Huaycan-Cieneguilla-Santiago de Tuna- San Andres de Tupicocha San Damian
Yuracmayo- Yauli Pachachaca-EMP-PE-22

Ejecutor: JNR Consultores S.A.

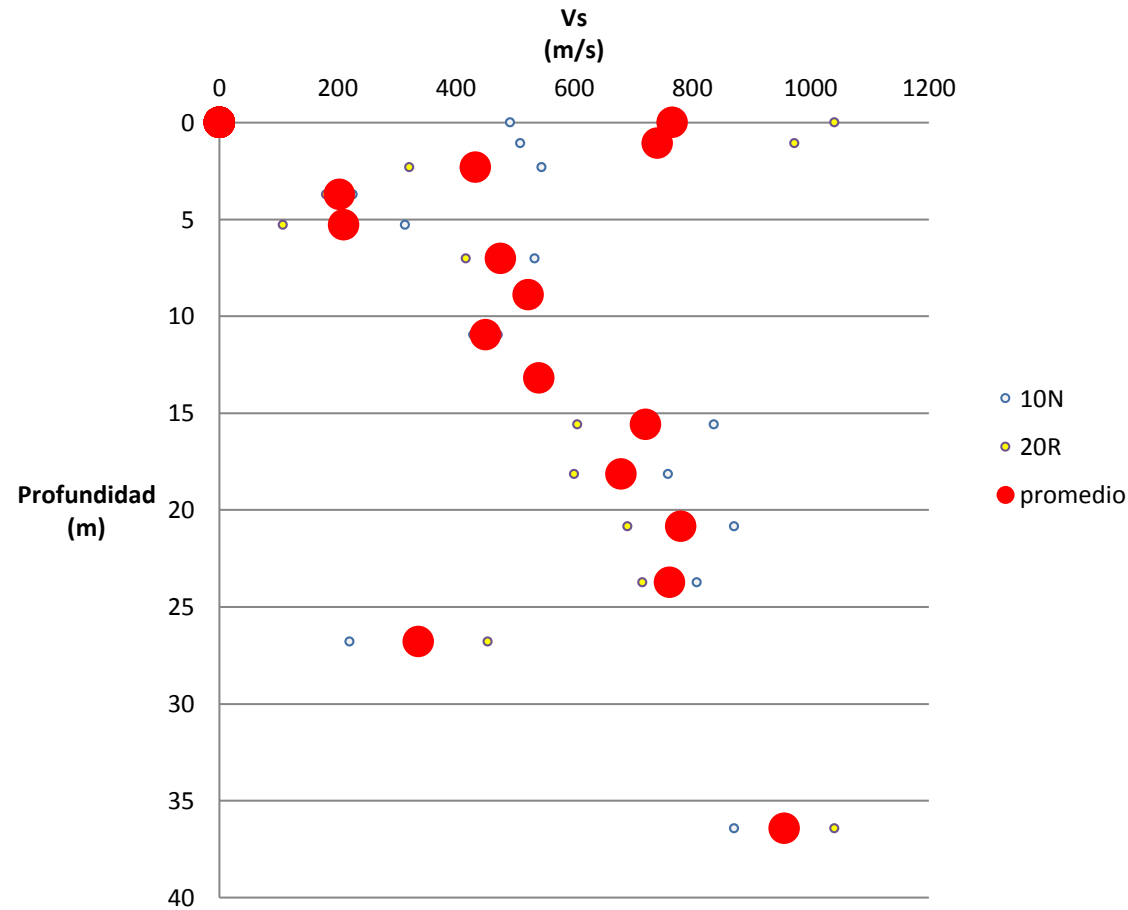
Realizado por: Cesar Huayhua

Fecha: Noviembre, 2018

Aprobado por:

MASW 07

MASW-07. Perfil Promedio de Velocidades



Valores de Velocidad Onda S

Depth(m)	S-velocity(m/s)
0.00	766.01
1.07	740.71
2.31	432.69
3.71	202.77
5.27	210.49
7.01	475.31
8.90	522.67
10.96	450.10
13.19	540.70
15.58	720.87
18.13	679.16
20.85	780.12
23.74	761.63
26.79	336.75
36.43	955.16



Proyecto: Estudio de Preinversión a nivel de Perfil Reforzado del Proyecto Carretera:
 Huaycan-Cieneguilla-Santiago de Tuna- San Andres de Tupicocha San Damian
 Yuracmayo- Yauli Pachachaca-EMP-PE-22
 Ejecutor: JNR Consultores S.A.

Realizado por: Cesar Huayhua

Fecha: Noviembre, 2018

Aprobado por:

MASW 07