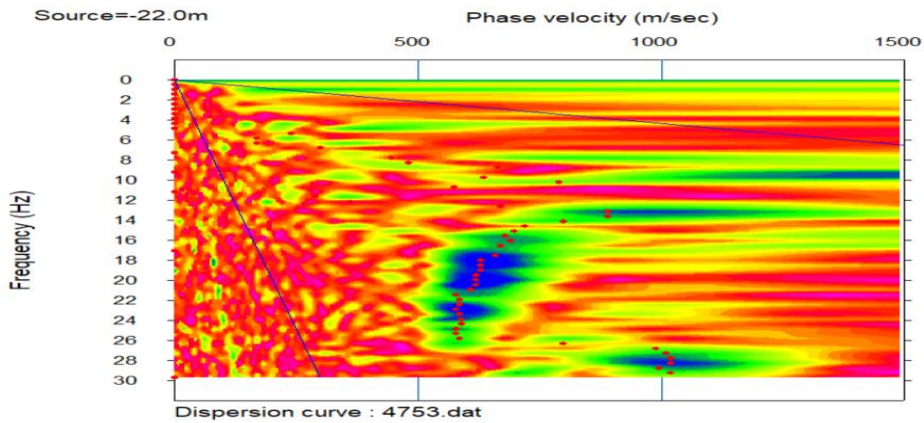
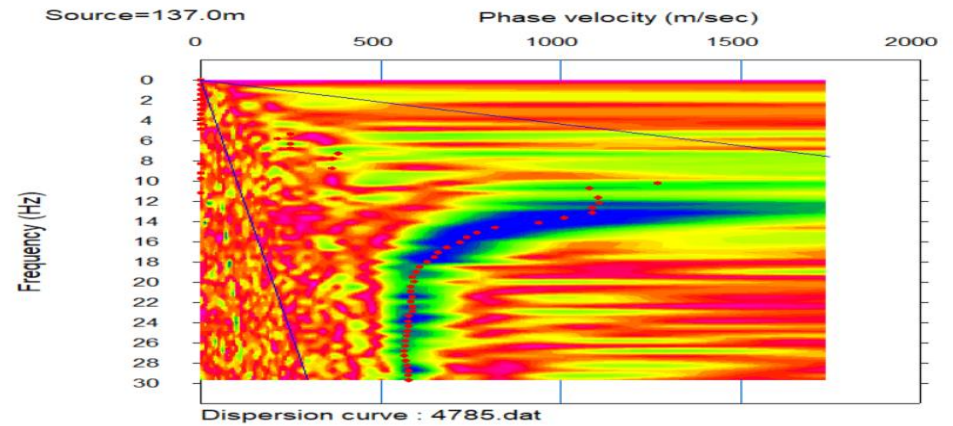


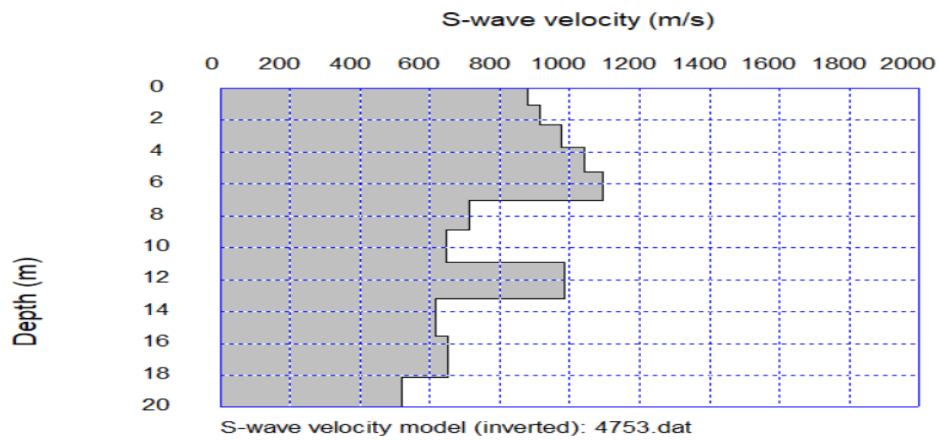
Modo Normal al 20%



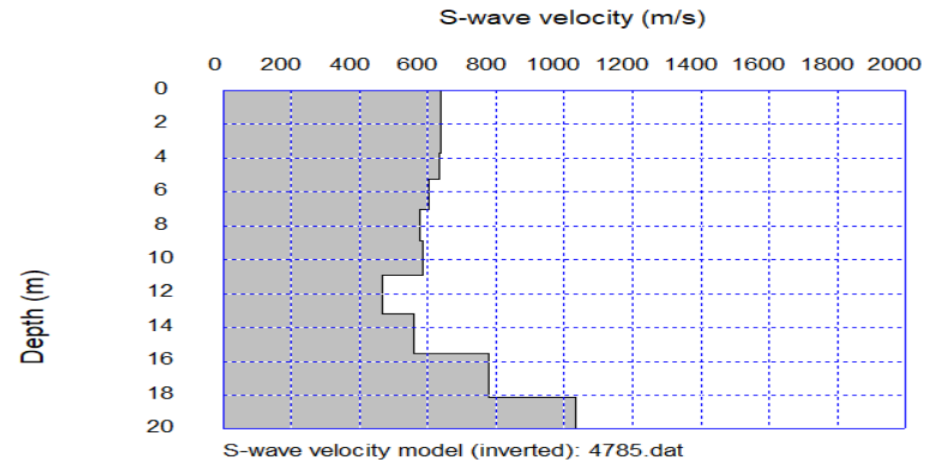
Modo Reverso al 20%



Espectro de Velocidad



Espectro de Velocidad



Inversion de Modelo de Velocidad

Inversion de Modelo de Velocidad



Proyecto: Estudio de Preinversión a nivel de Perfil Reforzado del Proyecto Carretera:  
Huaycan-Cieneguilla-Santiago de Tuna- San Andres de Tupicocha San Damian  
Yuracmayo- Yauli Pachachaca-EMP-PE-22

Ejecutor: JNR Consultores S.A.

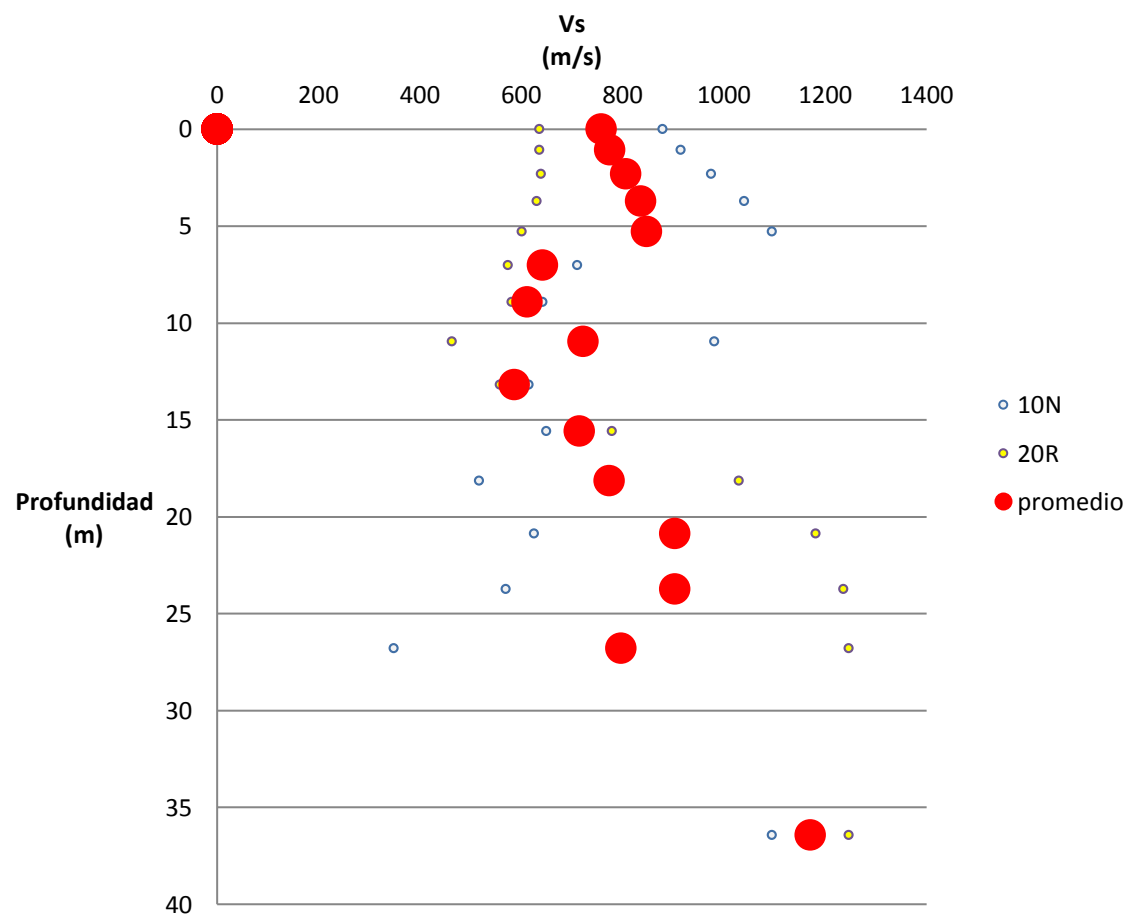
Realizado por: Cesar Huayhua

Fecha: Noviembre, 2018

Aprobado por:

MASW 08

## MASW-08. Perfil Promedio de Velocidades



### Valores de Velocidad Onda S

Depth(m)	S-velocity(m/s)
0.00	757.64
1.07	775.01
2.31	806.81
3.71	835.63
5.27	847.97
7.01	642.50
8.90	612.12
10.96	722.47
13.19	586.44
15.58	714.75
18.13	773.58
20.85	903.75
23.74	903.07
26.79	797.48
36.43	1170.50



Proyecto: Estudio de Preinversión a nivel de Perfil Reforzado del Proyecto Carretera:  
Huaycan-Cieneguilla-Santiago de Tuna- San Andres de Tupicocha San Damian  
Yuracmayo- Yauli Pachachaca-EMP-PE-22

Ejecutor: JNR Consultores S.A.

Realizado por: Cesar Huayhua

Fecha: Noviembre, 2018

Aprobado por:

MASW 08