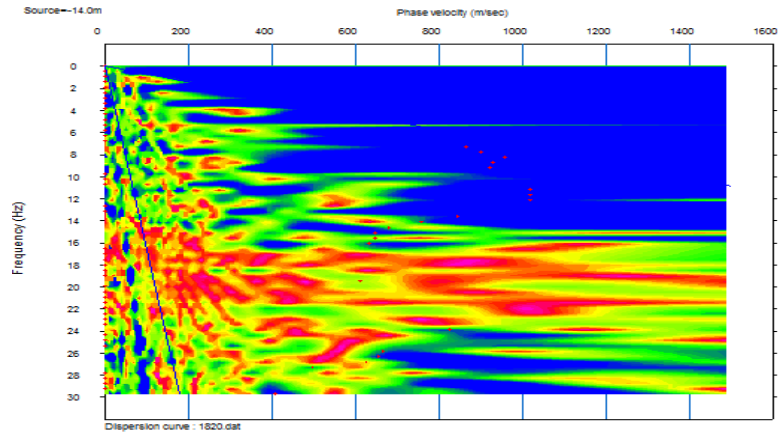
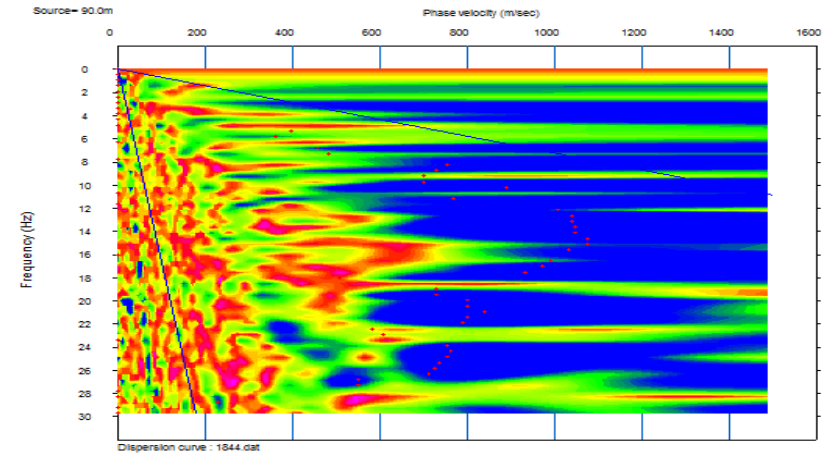


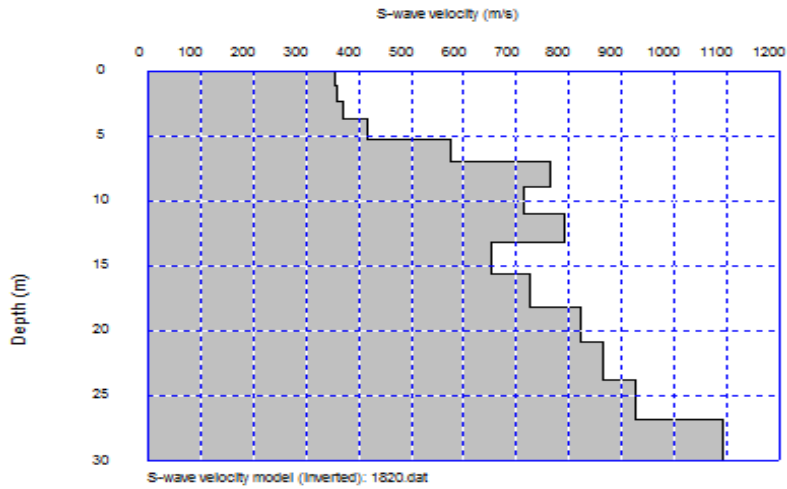
Modo Normal al 10%



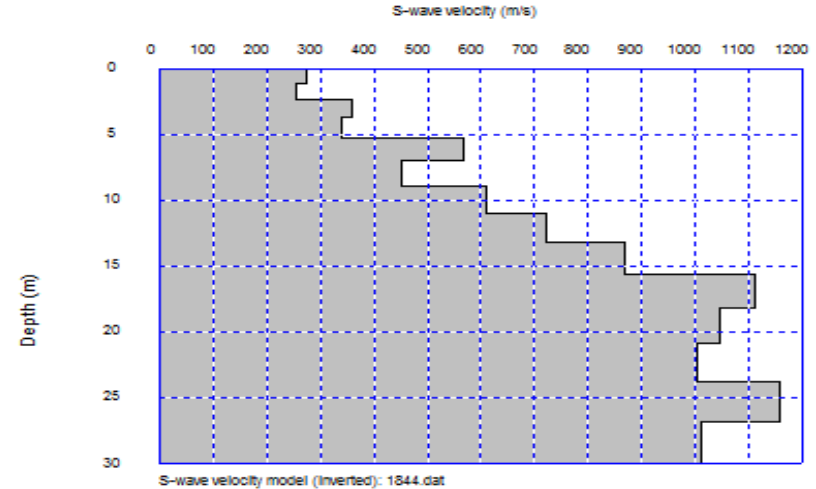
Modo Reverso al 20%



Espectro de Velocidad



Espectro de Velocidad



Inversion de Modelo de Velocidad

Inversion de Modelo de Velocidad



Proyecto: Estudio de Preinversión a nivel de Perfil Reforzado del Proyecto Carretera:
Huaycan-Cieneguilla-Santiago de Tuna- San Andres de Tupicocha San Damian
Yuracmayo- Yauli Pachachaca-EMP-PE-22

Ejecutor: JNR Consultores S.A.

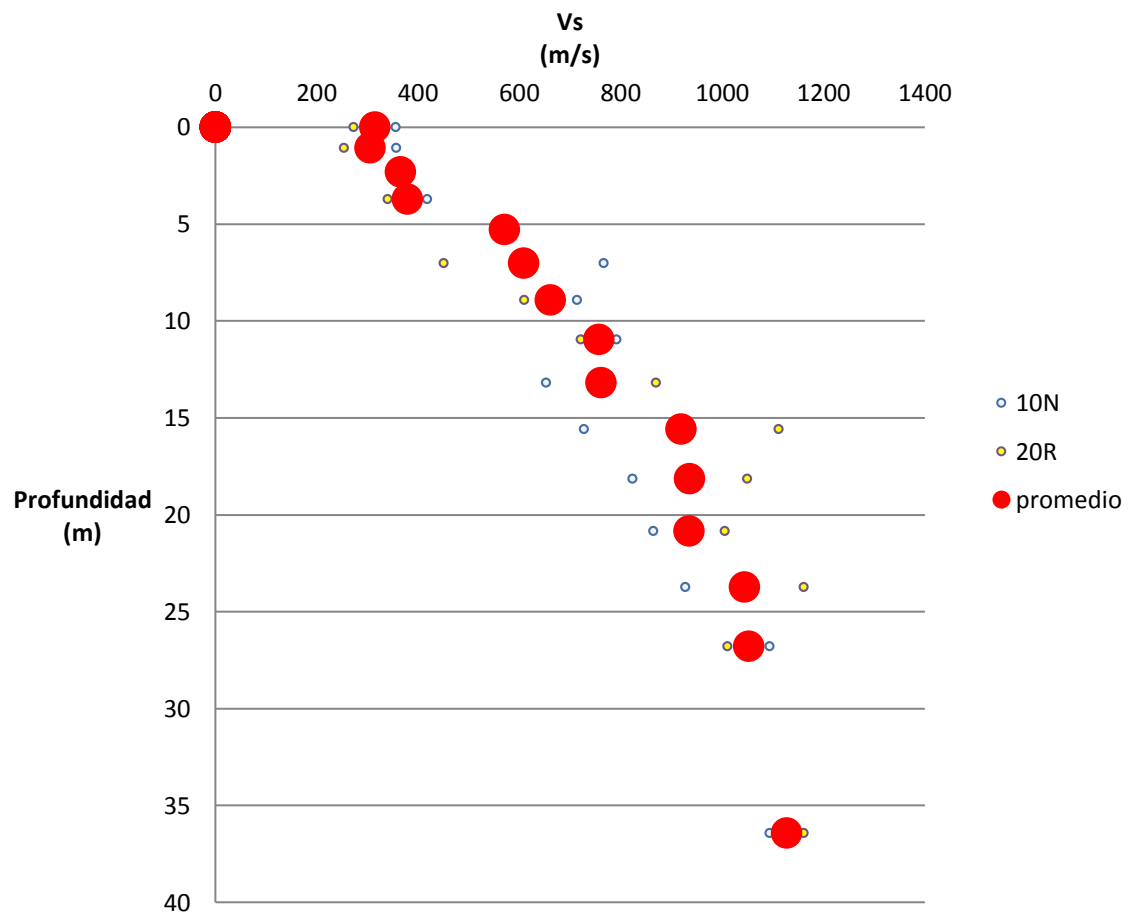
Realizado por: Cesar
Huayhua

Aprobado por:

Fecha: Noviembre, 2018

MASW 16

MASW-16. Perfil Promedio de Velocidades



Valores de Velocidad Onda S

Depth(m)	S-velocity(m/s)
0.00	314.02
1.07	305.07
2.31	364.81
3.71	378.99
5.27	570.29
7.01	607.98
8.90	661.22
10.96	756.04
13.19	760.60
15.58	919.01
18.13	935.98
20.85	934.27
23.74	1043.75
26.79	1052.17
36.43	1127.36



Proyecto: Estudio de Preinversión a nivel de Perfil Reforzado del Proyecto Carretera:
Huaycan-Cieneguilla-Santiago de Tuna- San Andres de Tupicocha San Damian
Yuracmayo- Yauli Pachachaca-EMP-PE-22

Ejecutor: JNR Consultores S.A.

Realizado por: Cesar
Huayhua

Aprobado por:

Fecha: Noviembre, 2018

MASW 16