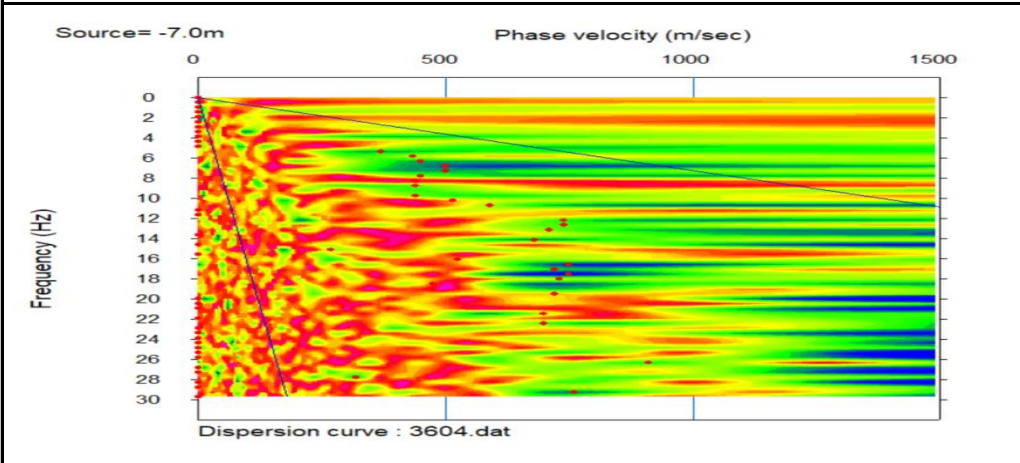
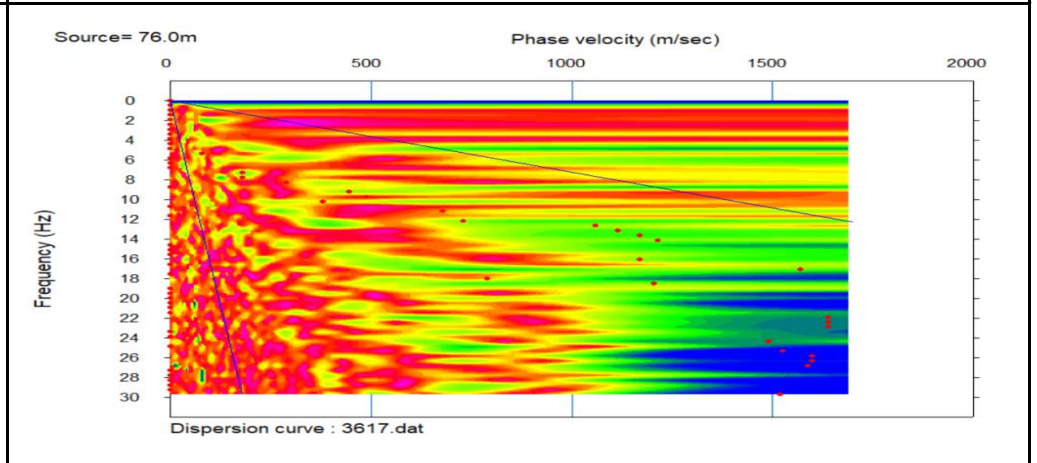


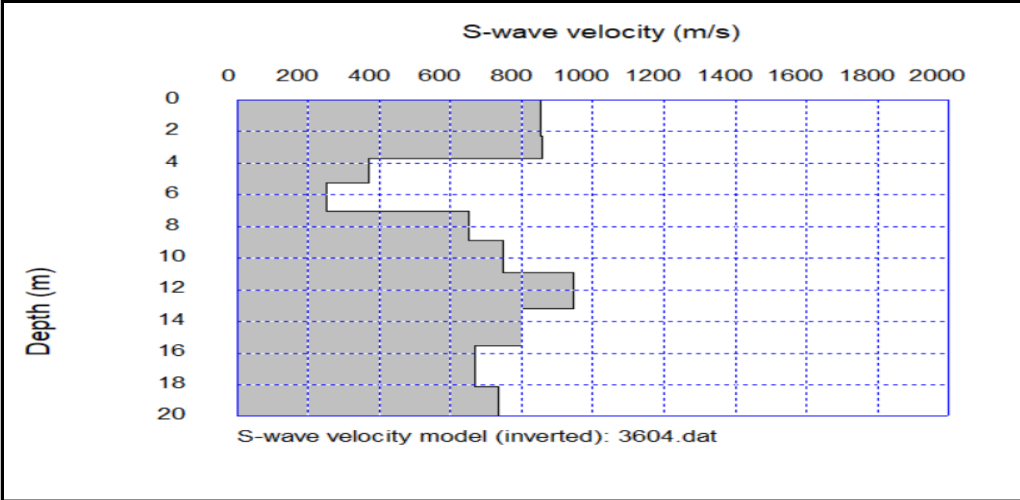
Modo Normal al 10%



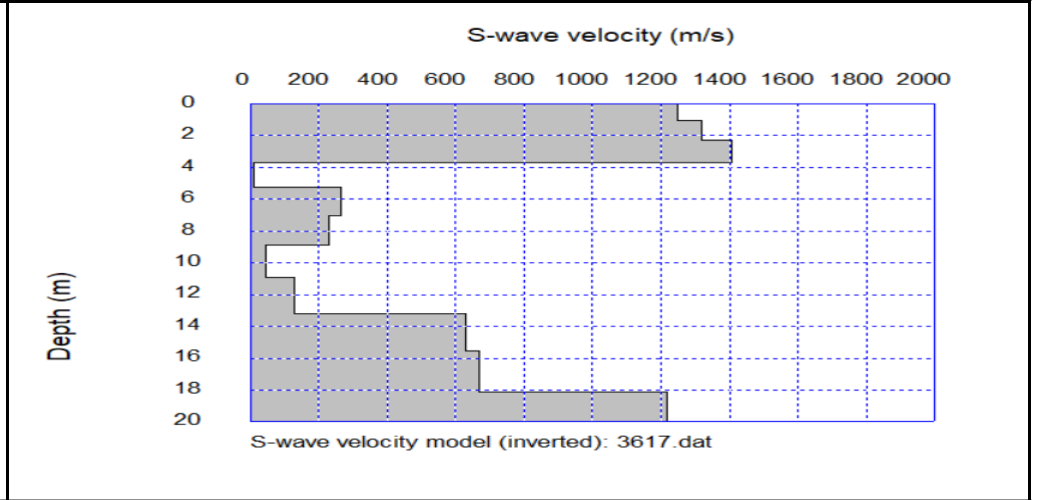
Modo Reverso al 10%



Espectro de Velocidad



Espectro de Velocidad



Inversion de Modelo de Velocidad

Inversion de Modelo de Velocidad

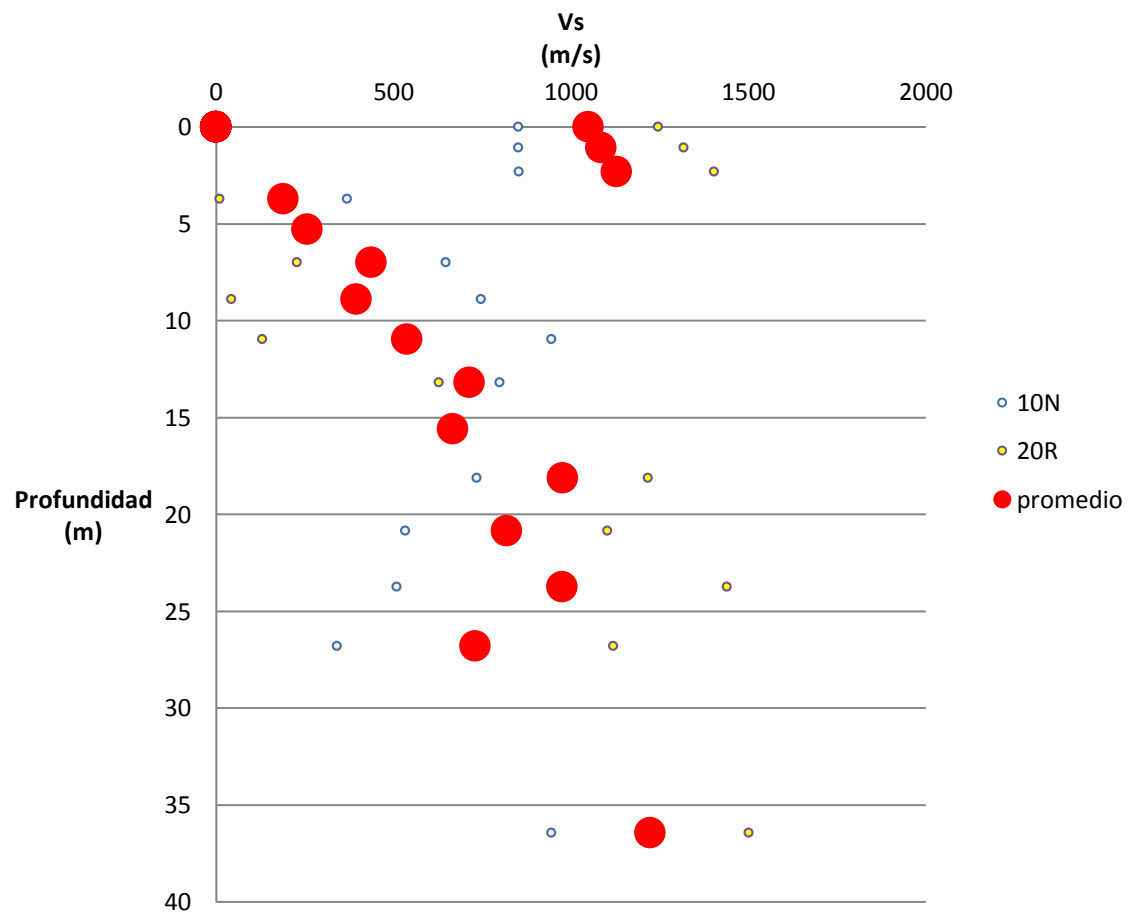


Proyecto: Estudio de Preinversión a nivel de Perfil Reforzado del Proyecto Carretera:  
 Huaycan-Cieneguilla-Santiago de Tuna- San Andres de Tupicocha San Damian  
 Yuracmayo- Yauli Pachachaca-EMP-PE-22  
 Ejecutor: JNR Consultores S.A.

Realizado por: Cesar Huayhua  
 Aprobado por:

Fecha: Noviembre, 2018  
 MASW 20a

## MASW-20a. Perfil Promedio de Velocidades



### Valores de Velocidad Onda S

Depth(m)	S-velocity(m/s)
0.00	1048.93
1.07	1085.11
2.31	1128.32
3.71	189.02
5.27	256.71
7.01	437.33
8.90	394.67
10.96	537.21
13.19	714.12
15.58	667.28
18.13	976.25
20.85	818.38
23.74	974.98
26.79	730.16
36.43	1223.29



Proyecto: Estudio de Preinversión a nivel de Perfil Reforzado del Proyecto Carretera:  
Huaycan-Cieneguilla-Santiago de Tuna- San Andres de Tupicocha San Damian  
Yuracmayo- Yauli Pachachaca-EMP-PE-22

Ejecutor: JNR Consultores S.A.

Realizado por: Cesar Huayhua

Fecha: Noviembre, 2018

Aprobado por:

MASW 20a