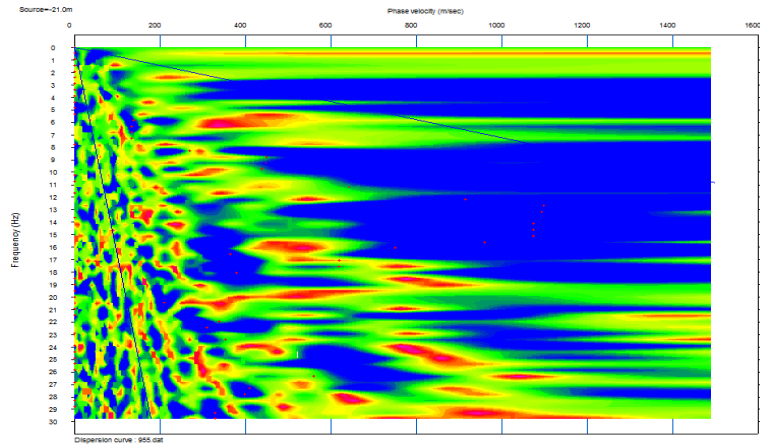
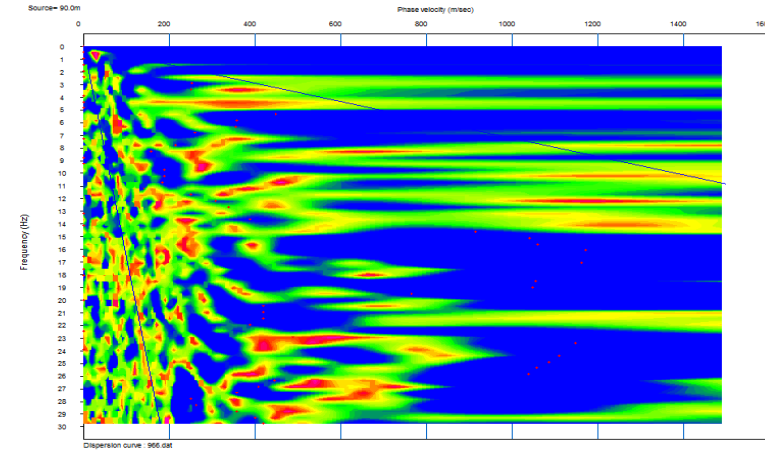


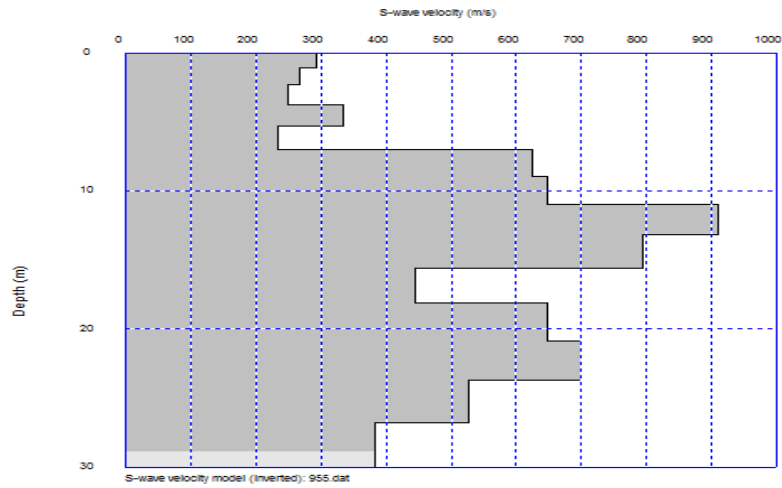
Modo Normal al 20%



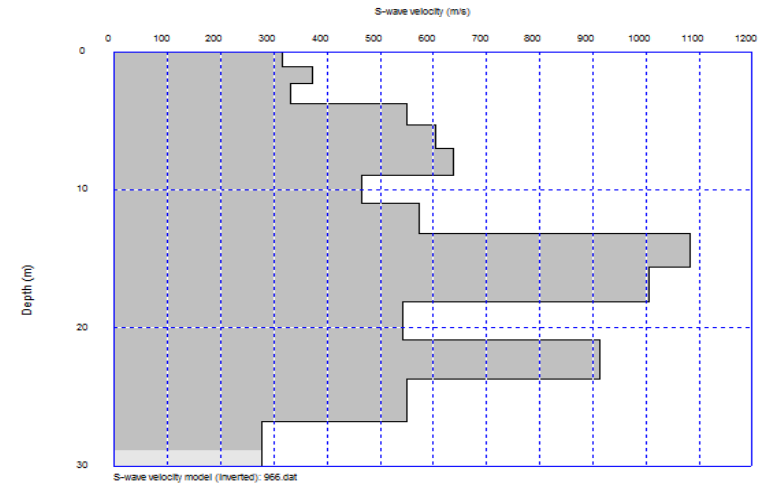
Modo Reverso al 20%



Espectro de Velocidad



Espectro de Velocidad



Inversion de Modelo de Velocidad

Inversion de Modelo de Velocidad



Proyecto: Estudio de Preinversión a nivel de Perfil Reforzado del Proyecto Carretera:
Huaycan-Cieneguilla-Santiago de Tuna- San Andres de Tupicocha San Damian
Yuracmayo- Yauli Pachachaca-EMP-PE-22

Ejecutor: JNR Consultores S.A.

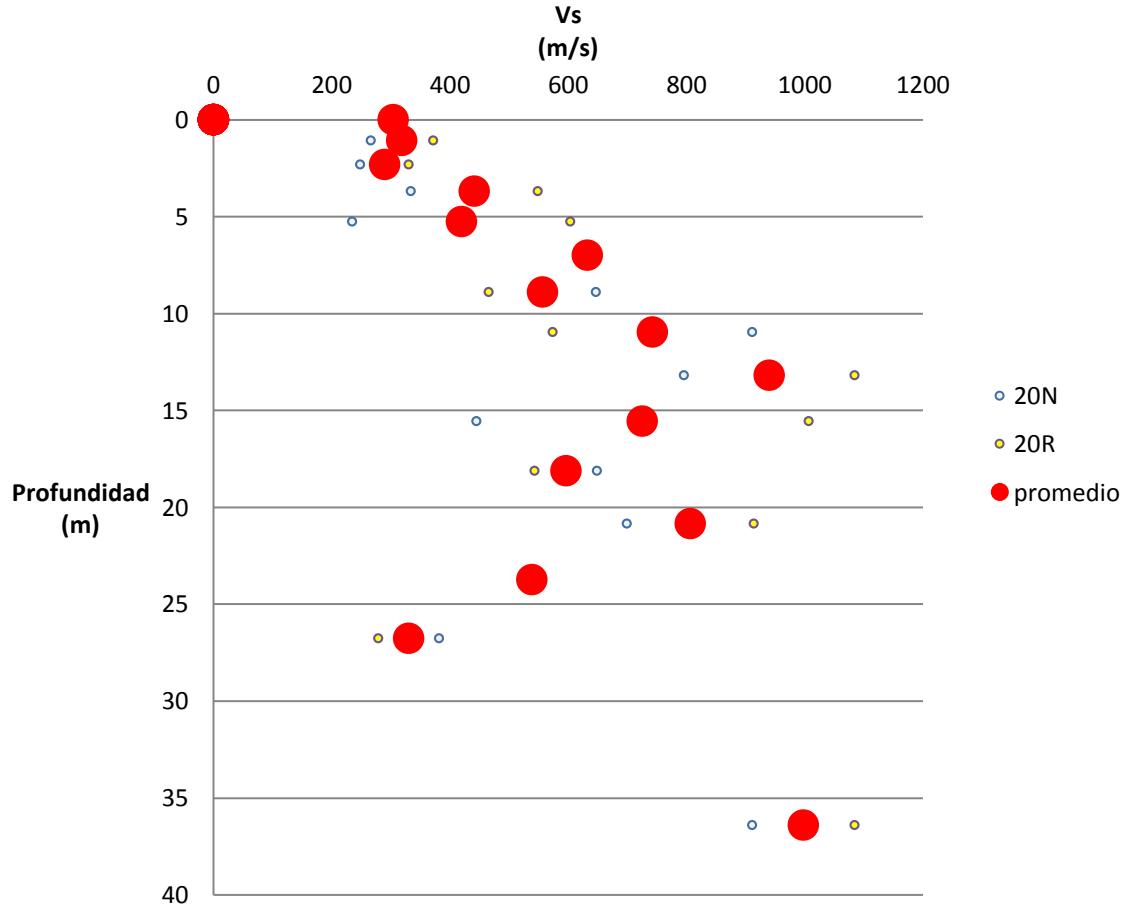
Realizado por: Cesar Huayhua

Fecha: Noviembre, 2018

Aprobado por:

MASW 23

MASW-23. Perfil Promedio de Velocidades



Valores de Velocidad Onda S

Depth(m)	S-velocity(m/s)
0.00	304.27
1.07	319.06
2.31	289.53
3.71	441.54
5.27	419.35
7.01	632.37
8.90	556.42
10.96	742.47
13.19	939.91
15.58	725.95
18.13	596.39
20.85	806.65
23.74	538.93
26.79	330.35
36.43	997.75



Proyecto: Estudio de Preinversión a nivel de Perfil Reforzado del Proyecto Carretera:
 Huaycan-Cieneguilla-Santiago de Tuna- San Andres de Tupicocha San Damian
 Yuracmayo- Yauli Pachachaca-EMP-PE-22

Ejecutor: JNR Consultores S.A.

Realizado por: Cesar Huayhua

Fecha: Noviembre, 2018

Aprobado por:

MASW 23