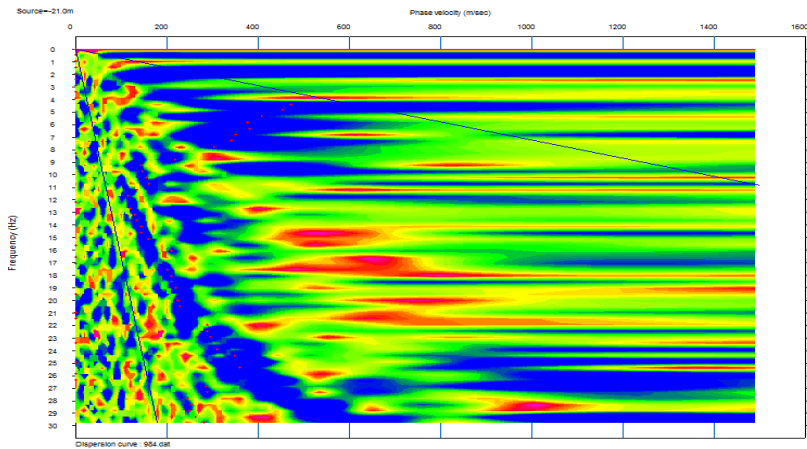
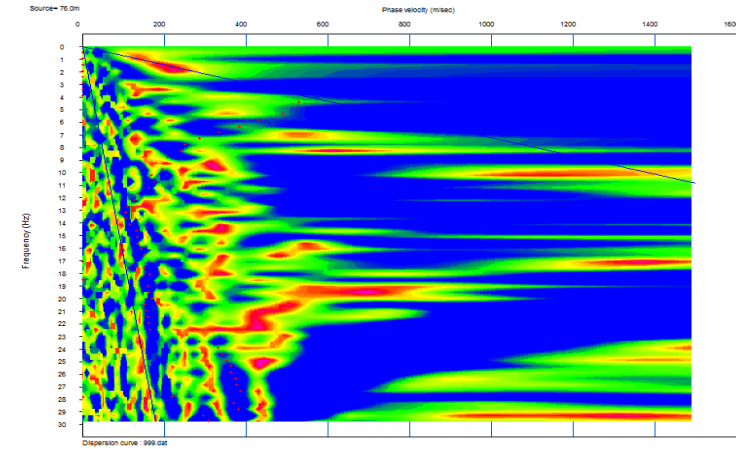


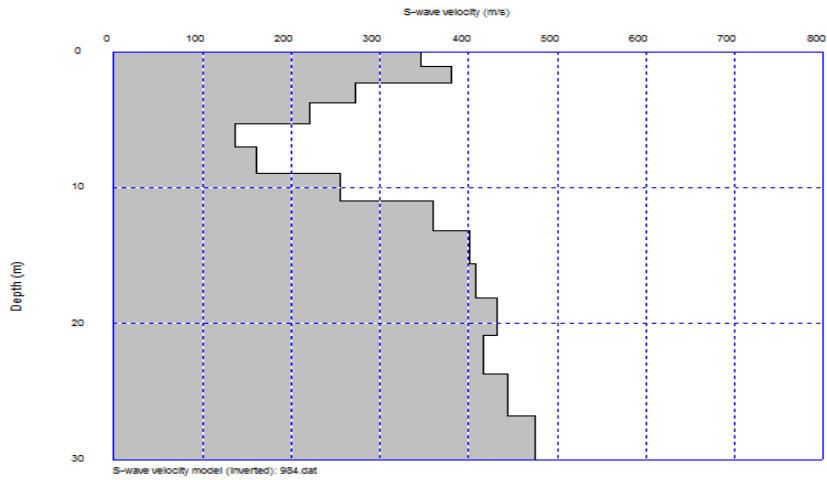
Modo Normal al 20%



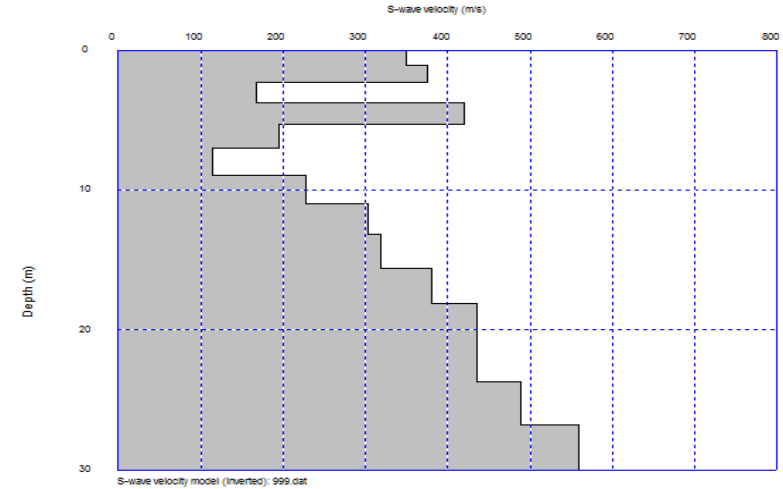
Modo Reverso al 10%



Espectro de Velocidad



Espectro de Velocidad



Inversion de Modelo de Velocidad

Inversion de Modelo de Velocidad



Proyecto: Estudio de Preinversión a nivel de Perfil Reforzado del Proyecto Carretera:
Huaycan-Cieneguilla-Santiago de Tuna- San Andres de Tupicocha San Damian
Yuracmayo- Yauli Pachachaca-EMP-PE-22

Ejecutor: JNR Consultores S.A.

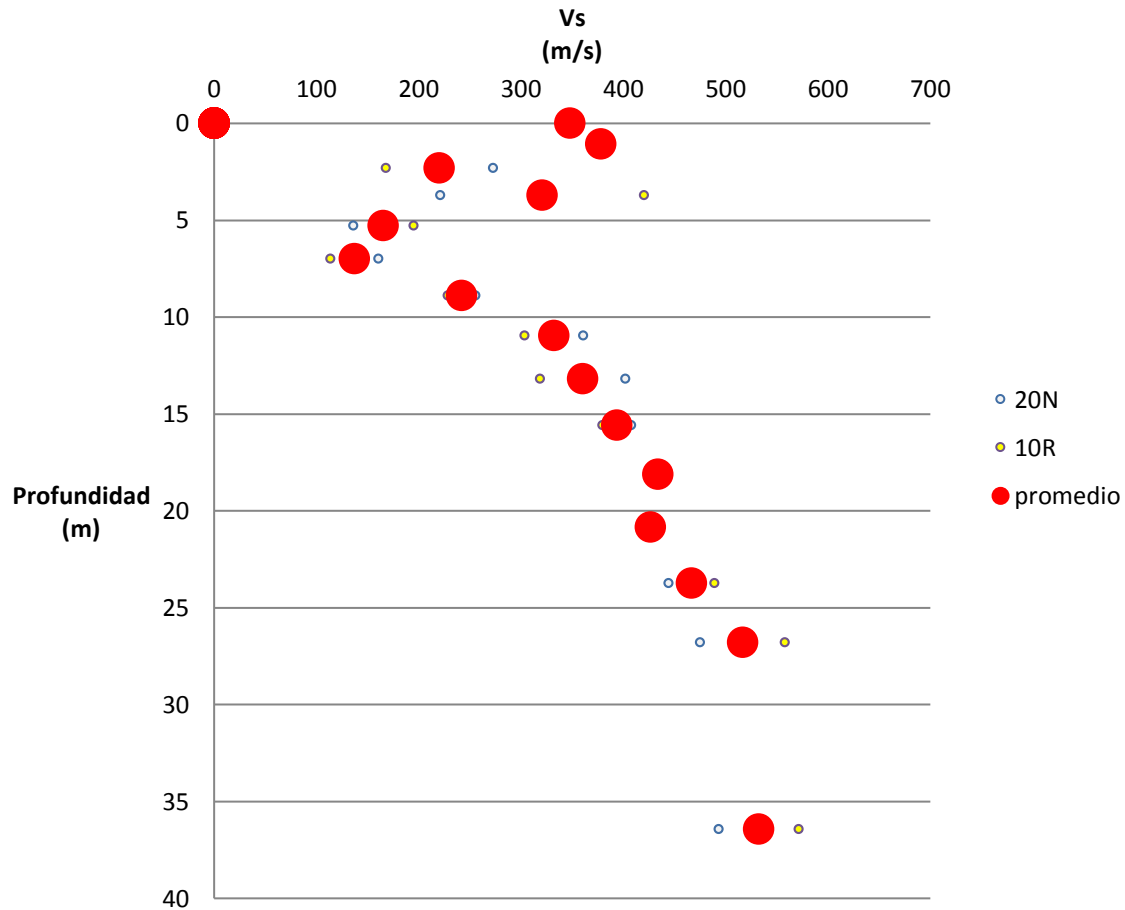
Realizado por: Cesar Huayhua

Fecha: Noviembre, 2018

Aprobado por:

MASW 24

MASW-24. Perfil Promedio de Velocidades



Valores de Velocidad Onda S

Depth(m)	S-velocity(m/s)
0.00	347.79
1.07	377.91
2.31	220.43
3.71	320.79
5.27	165.62
7.01	137.29
8.90	242.14
10.96	332.28
13.19	360.23
15.58	393.87
18.13	433.99
20.85	426.52
23.74	466.90
26.79	516.64
36.43	532.36



Proyecto: Estudio de Preinversión a nivel de Perfil Reforzado del Proyecto Carretera:
Huaycan-Cieneguilla-Santiago de Tuna- San Andres de Tupicocha San Damian
Yuracmayo- Yauli Pachachaca-EMP-PE-22

Ejecutor: JNR Consultores S.A.

Realizado por: Cesar Huayhua

Fecha: Noviembre, 2018

Aprobado por:

MASW 24