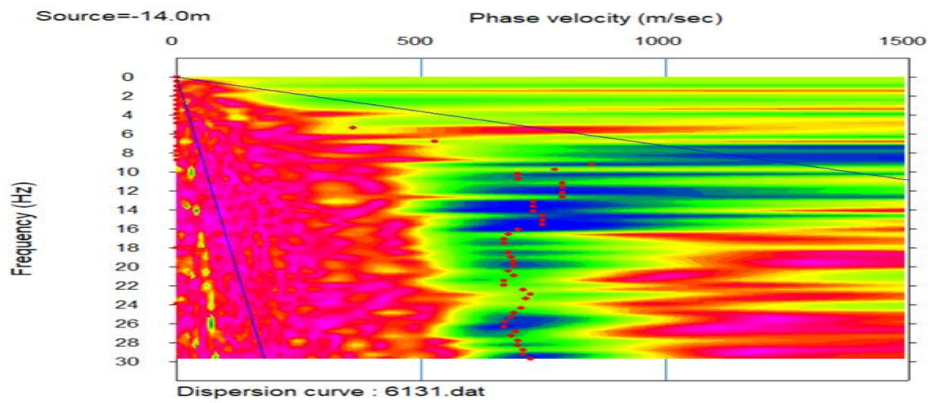
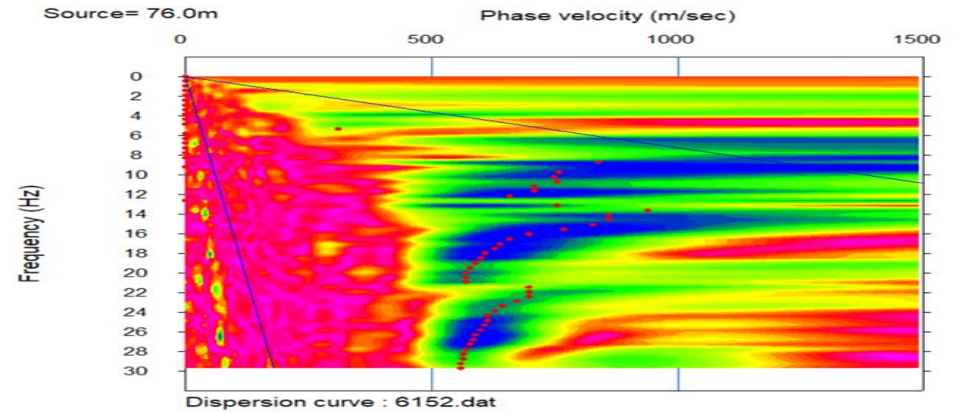


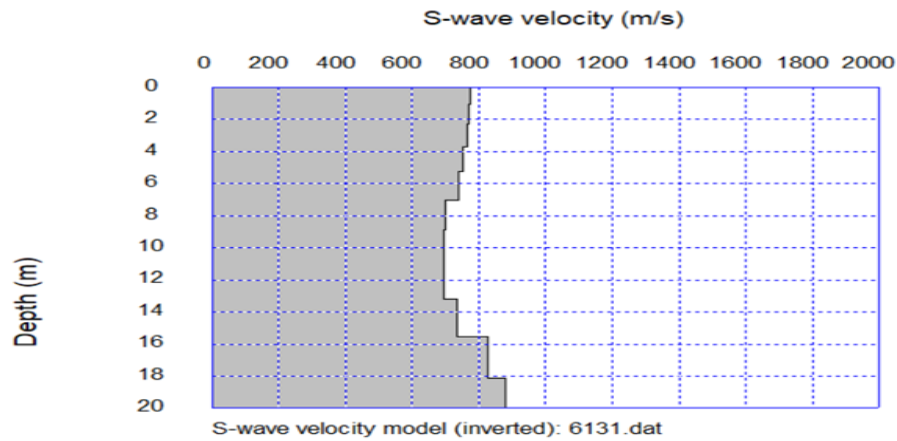
Modo Normal al 20%



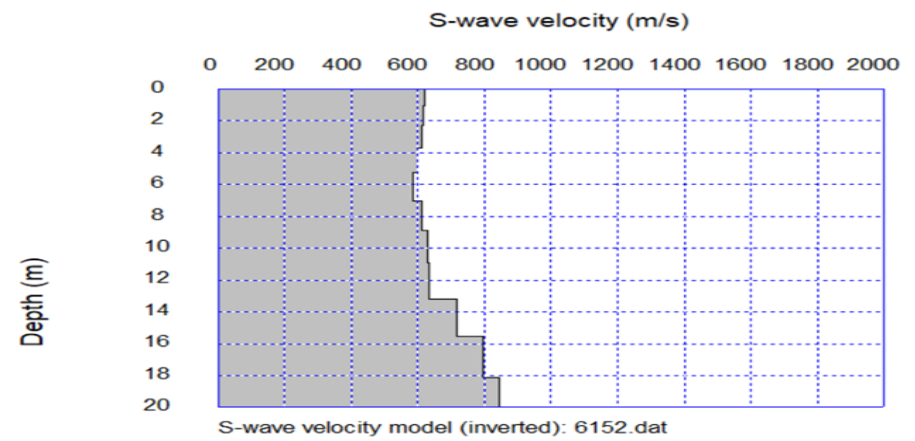
Modo Reverso al 10%



Espectro de Velocidad



Espectro de Velocidad



Inversion de Modelo de Velocidad

Inversion de Modelo de Velocidad



Proyecto: Estudio de Preinversión a nivel de Perfil Reforzado del Proyecto Carretera:  
Huaycan-Cieneguilla-Santiago de Tuna- San Andres de Tupicocha San Damian  
Yuracmayo- Yauli Pachachaca-EMP-PE-22

Ejecutor: JNR Consultores S.A.

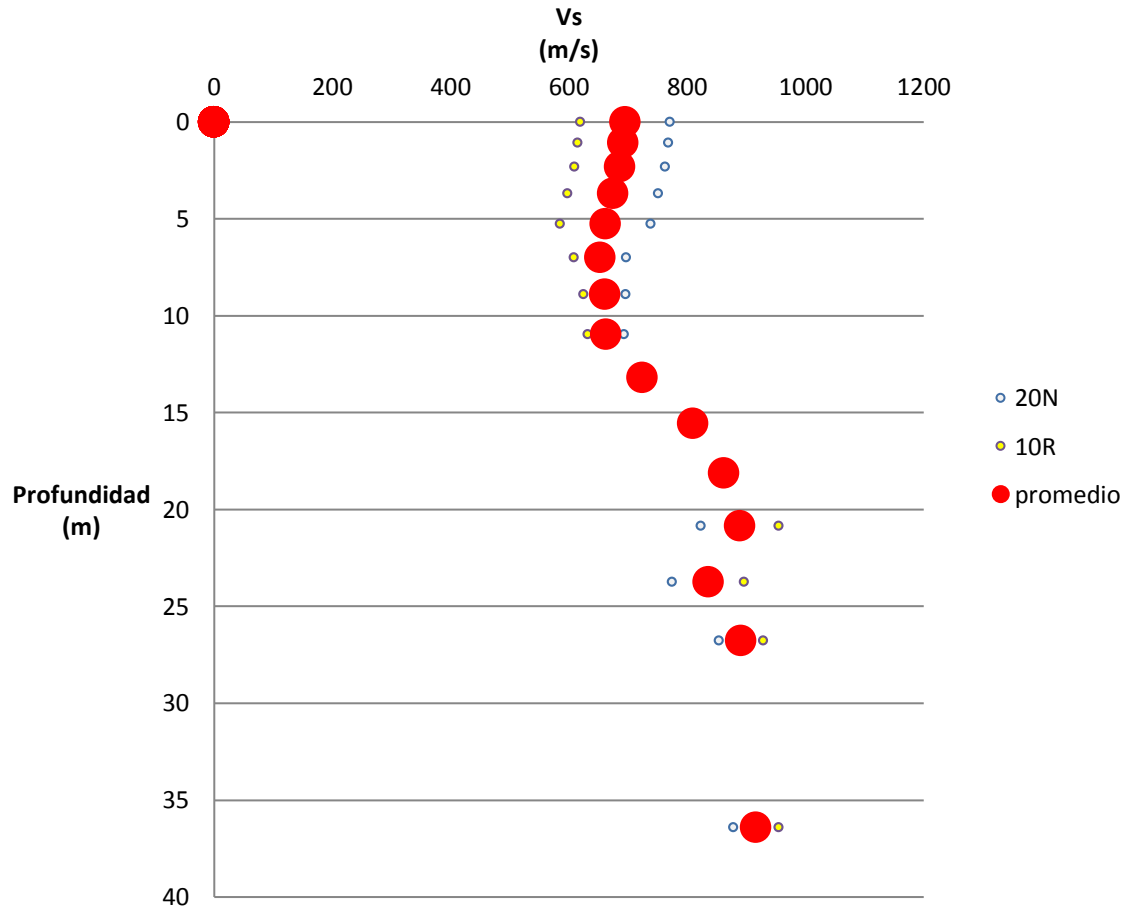
Realizado por: Cesar  
Huayhua

Aprobado por:

Fecha: Noviembre, 2018

MASW 31

# MASW-31. Perfil Promedio de Velocidades



## Valores de Velocidad Onda S

Depth(m)	S-velocity(m/s)
0.00	694.90
1.07	691.45
2.31	685.95
3.71	674.79
5.27	661.50
7.01	653.04
8.90	660.53
10.96	662.62
13.19	724.25
15.58	810.05
18.13	861.67
20.85	889.18
23.74	835.43
26.79	891.29
36.43	916.52



Proyecto: Estudio de Preinversión a nivel de Perfil Reforzado del Proyecto Carretera:  
 Huaycan-Cieneguilla-Santiago de Tuna- San Andres de Tupicocha San Damian  
 Yuracmayo- Yauli Pachachaca-EMP-PE-22

Ejecutor: JNR Consultores S.A.

Realizado por: Cesar  
 Huayhua

Fecha: Noviembre, 2018

Aprobado por:

MASW 31