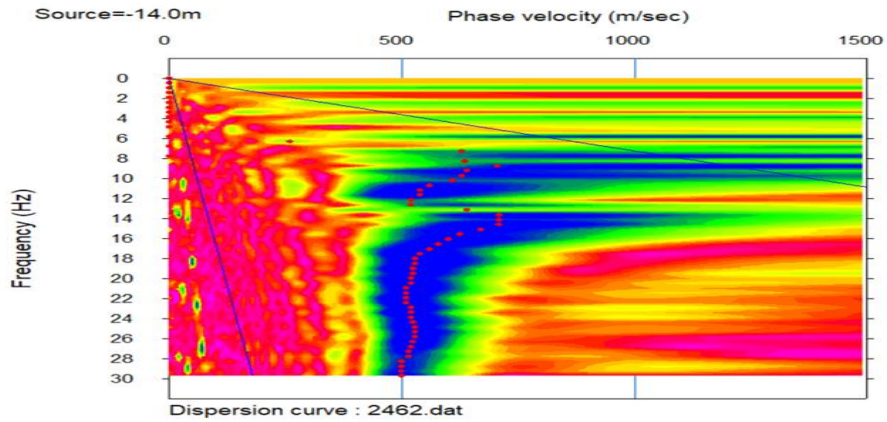
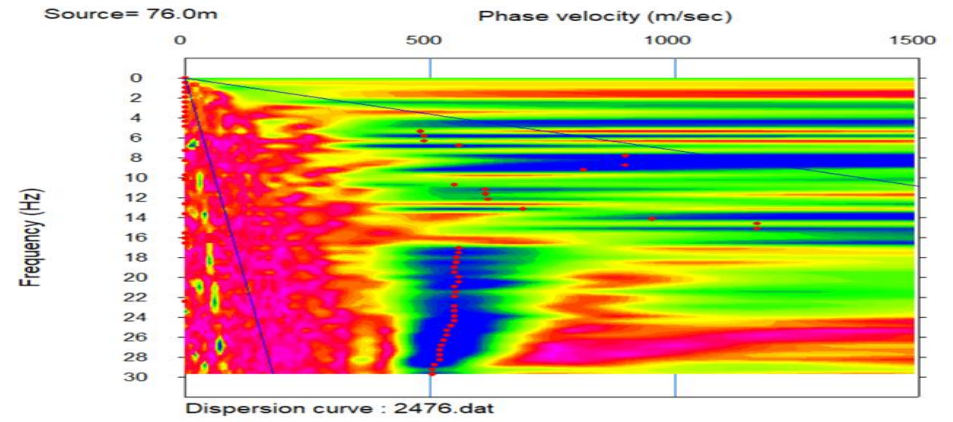


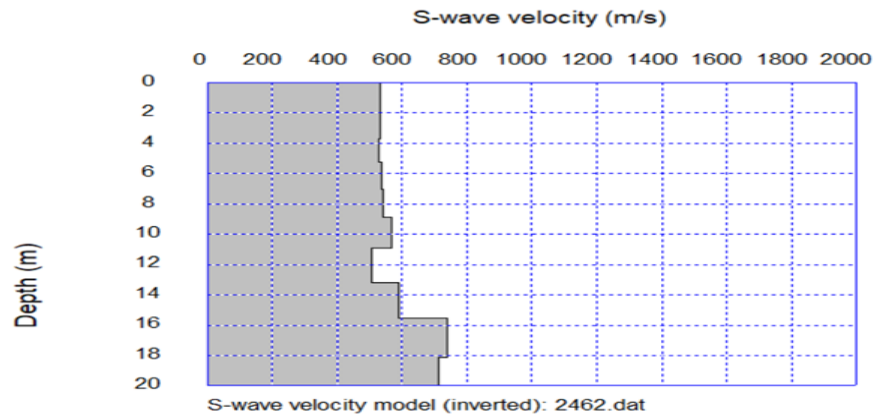
Modo Normal al 20%



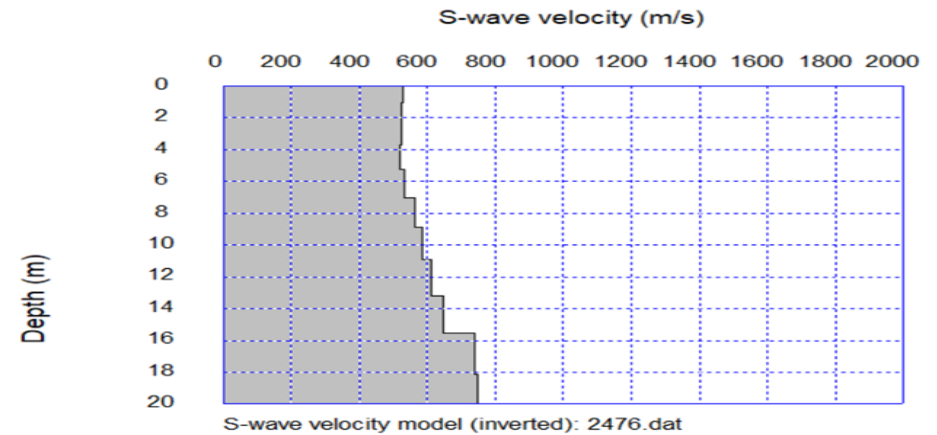
Modo Reverso al 10%



Espectro de Velocidad



Espectro de Velocidad



Inversion de Modelo de Velocidad

Inversion de Modelo de Velocidad



Proyecto: Estudio de Preinversión a nivel de Perfil Reforzado del Proyecto Carretera:  
Huaycan-Cieneguilla-Santiago de Tuna- San Andres de Tupicocha San Damian  
Yuracmayo- Yauli Pachachaca-EMP-PE-22

Ejecutor: JNR Consultores S.A.

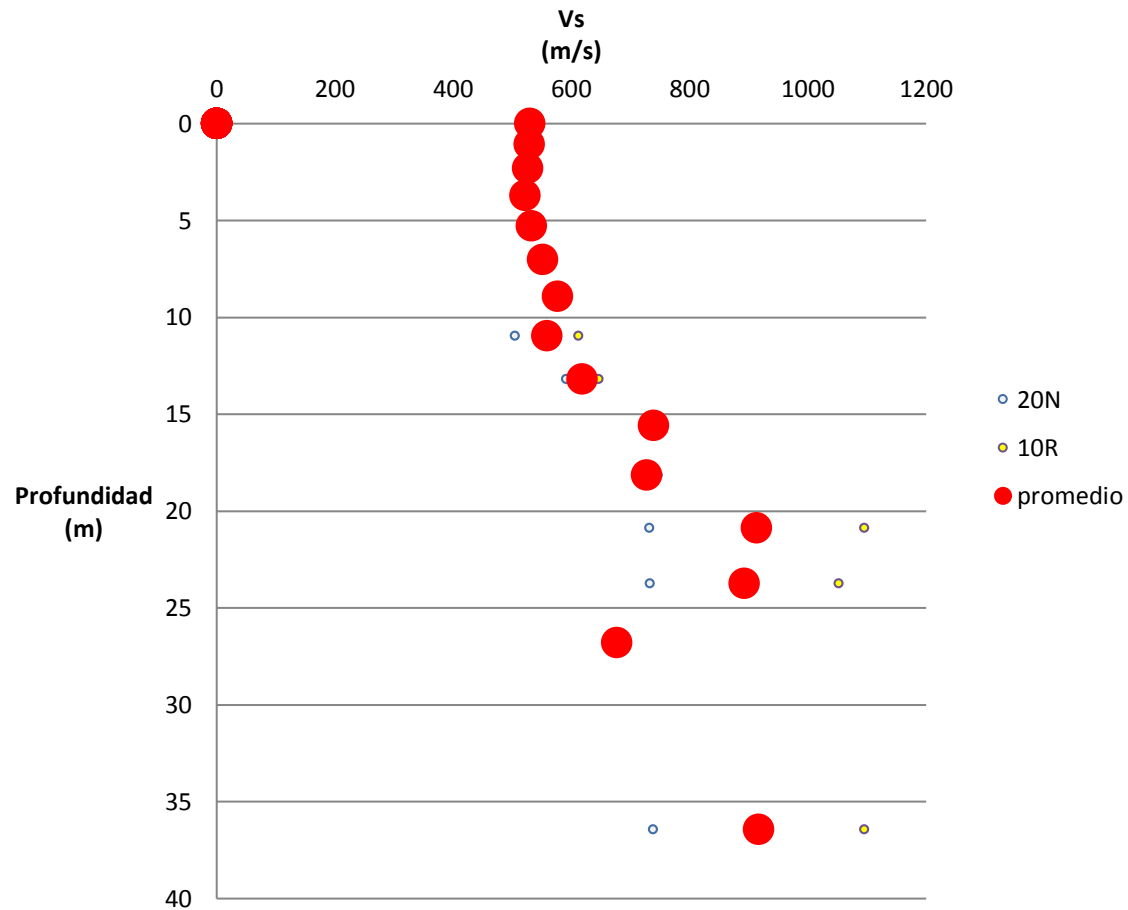
Realizado por: Cesar  
Huayhua

Fecha: Noviembre, 2018

Aprobado por:

MASW 33

## MASW-33. Perfil Promedio de Velocidades



### Valores de Velocidad Onda S

Depth(m)	S-velocity(m/s)
0.00	529.98
1.07	528.86
2.31	526.14
3.71	521.57
5.27	532.17
7.01	551.19
8.90	576.50
10.96	558.42
13.19	618.22
15.58	738.69
18.13	727.55
20.85	913.39
23.74	892.38
26.79	676.48
36.43	916.40



Proyecto: Estudio de Preinversión a nivel de Perfil Reforzado del Proyecto Carretera:  
 Huaycan-Cieneguilla-Santiago de Tuna- San Andres de Tupicocha San Damian  
 Yuracmayo- Yauli Pachachaca-EMP-PE-22

Ejecutor: JNR Consultores S.A.

Realizado por: Cesar  
 Huayhua

Fecha: Noviembre, 2018

Aprobado por:

MASW 33