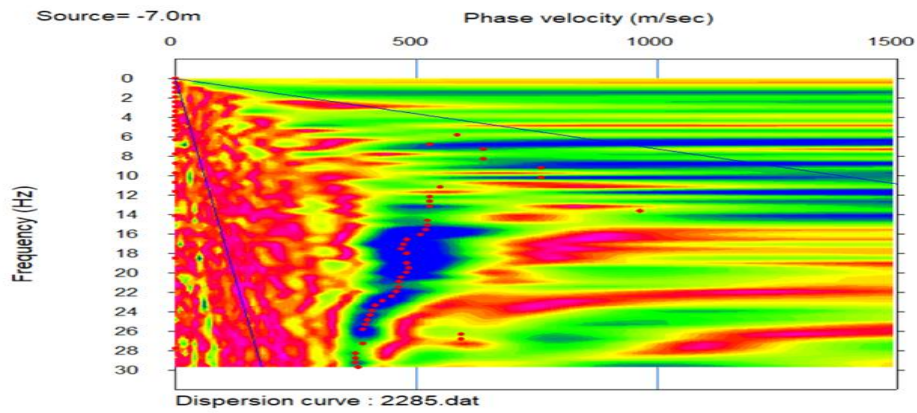
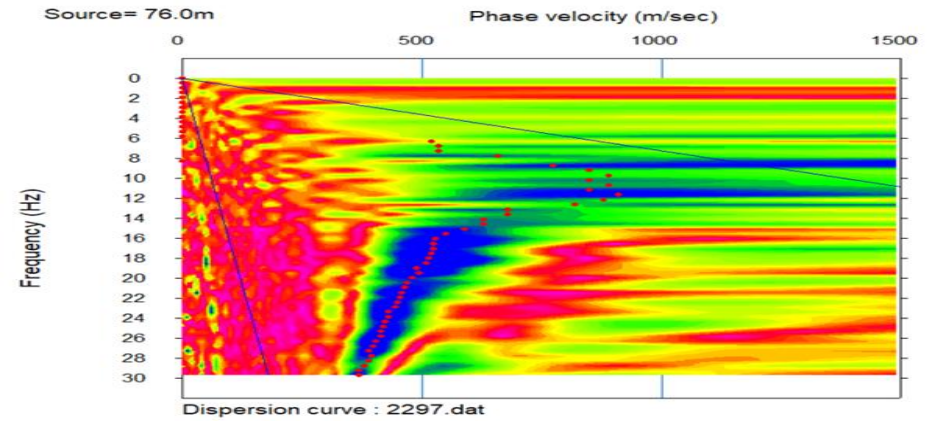


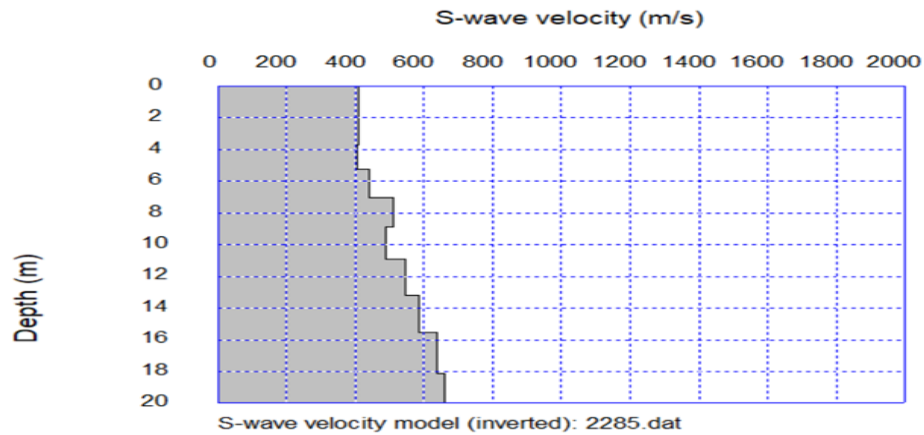
Modo Normal al 10%



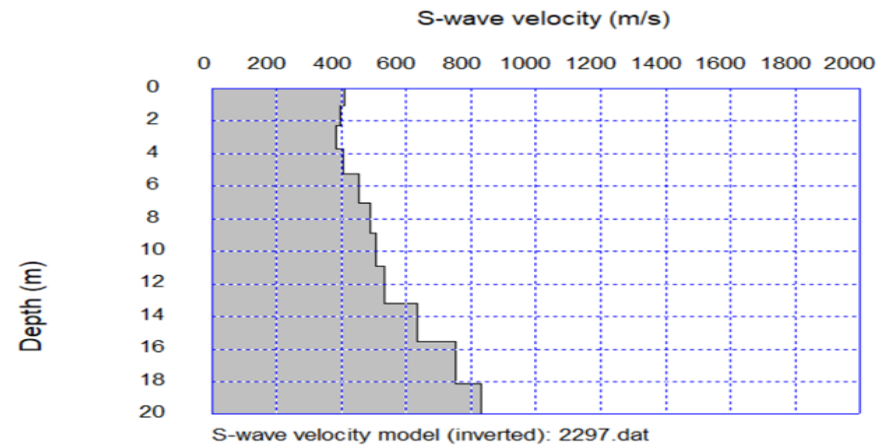
Modo Reverso al 10%



Espectro de Velocidad



Espectro de Velocidad



Inversion de Modelo de Velocidad

Inversion de Modelo de Velocidad



Proyecto: Estudio de Preinversión a nivel de Perfil Reforzado del Proyecto Carretera:
Huaycan-Cieneguilla-Santiago de Tuna- San Andres de Tupicocha San Damian
Yuracmayo- Yauli Pachachaca-EMP-PE-22

Ejecutor: JNR Consultores S.A.

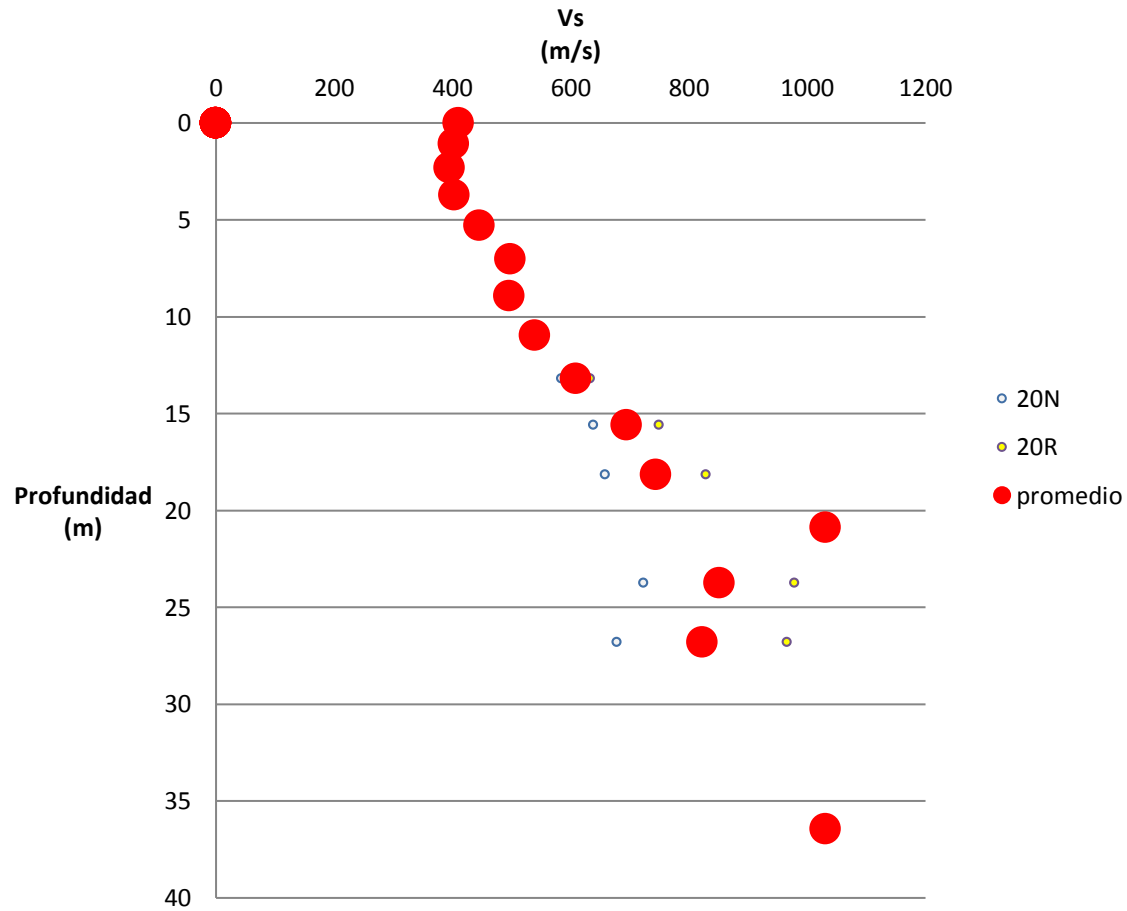
Realizado por: Cesar
Huayhua

Aprobado por:

Fecha: Noviembre, 2018

MASW 34

MASW-34. Perfil Promedio de Velocidades



Valores de Velocidad Onda S

Depth(m)	S-velocity(m/s)
0.00	409.97
1.07	401.73
2.31	394.54
3.71	403.42
5.27	445.33
7.01	498.05
8.90	496.20
10.96	539.08
13.19	608.83
15.58	694.22
18.13	743.86
20.85	1030.56
23.74	851.05
26.79	822.44
36.43	1030.56



Proyecto: Estudio de Preinversión a nivel de Perfil Reforzado del Proyecto Carretera:
Huaycan-Cieneguilla-Santiago de Tuna- San Andres de Tupicocha San Damian
Yuracmayo- Yauli Pachachaca-EMP-PE-22

Ejecutor: JNR Consultores S.A.

Realizado por: Cesar
Huayhua

Fecha: Noviembre, 2018

Aprobado por:

MASW 34