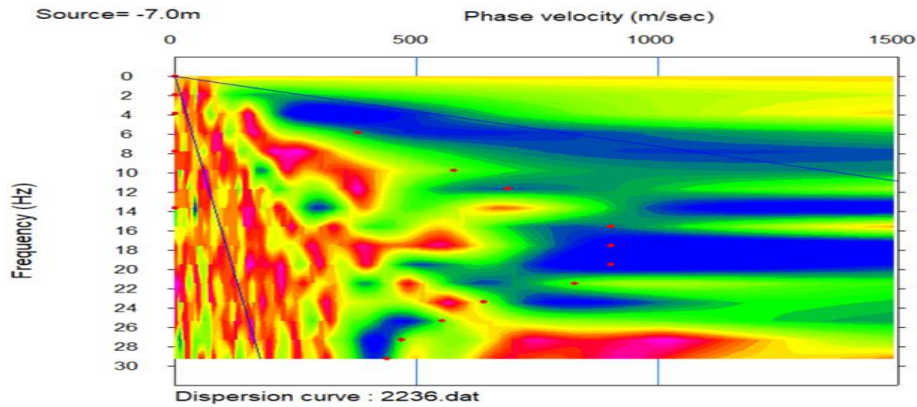
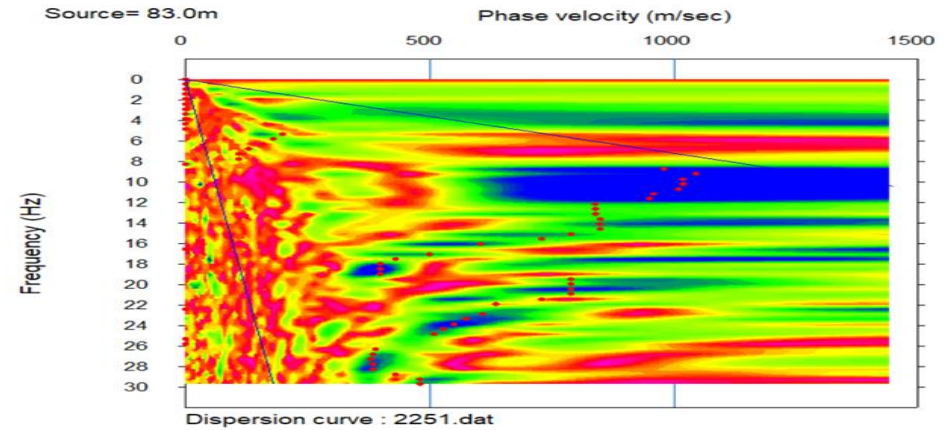


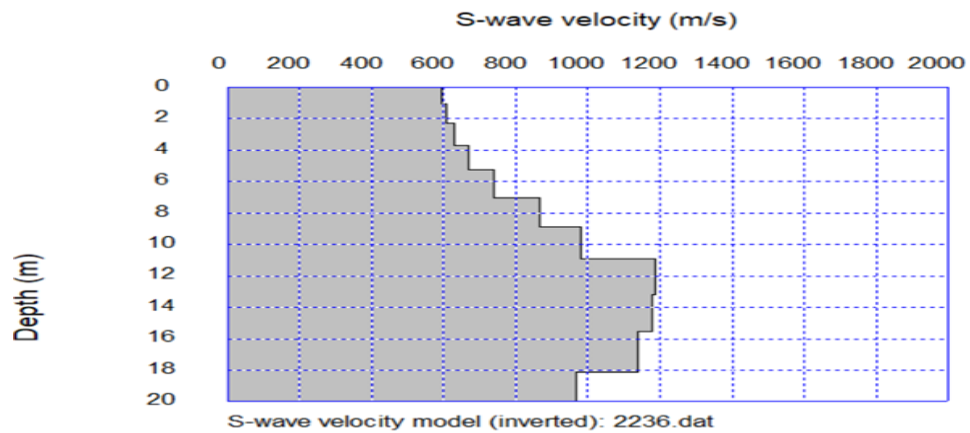
Modo Normal al 10%



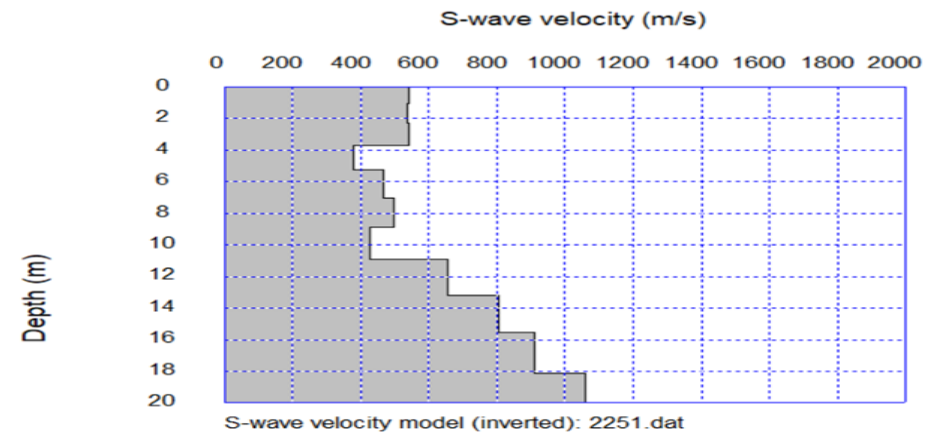
Modo Reverso al 20%



Espectro de Velocidad



Espectro de Velocidad



Inversion de Modelo de Velocidad

Inversion de Modelo de Velocidad



Proyecto: Estudio de Preinversión a nivel de Perfil Reforzado del Proyecto Carretera:
Huaycan-Cieneguilla-Santiago de Tuna- San Andres de Tupicocha San Damian
Yuracmayo- Yauli Pachachaca-EMP-PE-22

Ejecutor: JNR Consultores S.A.

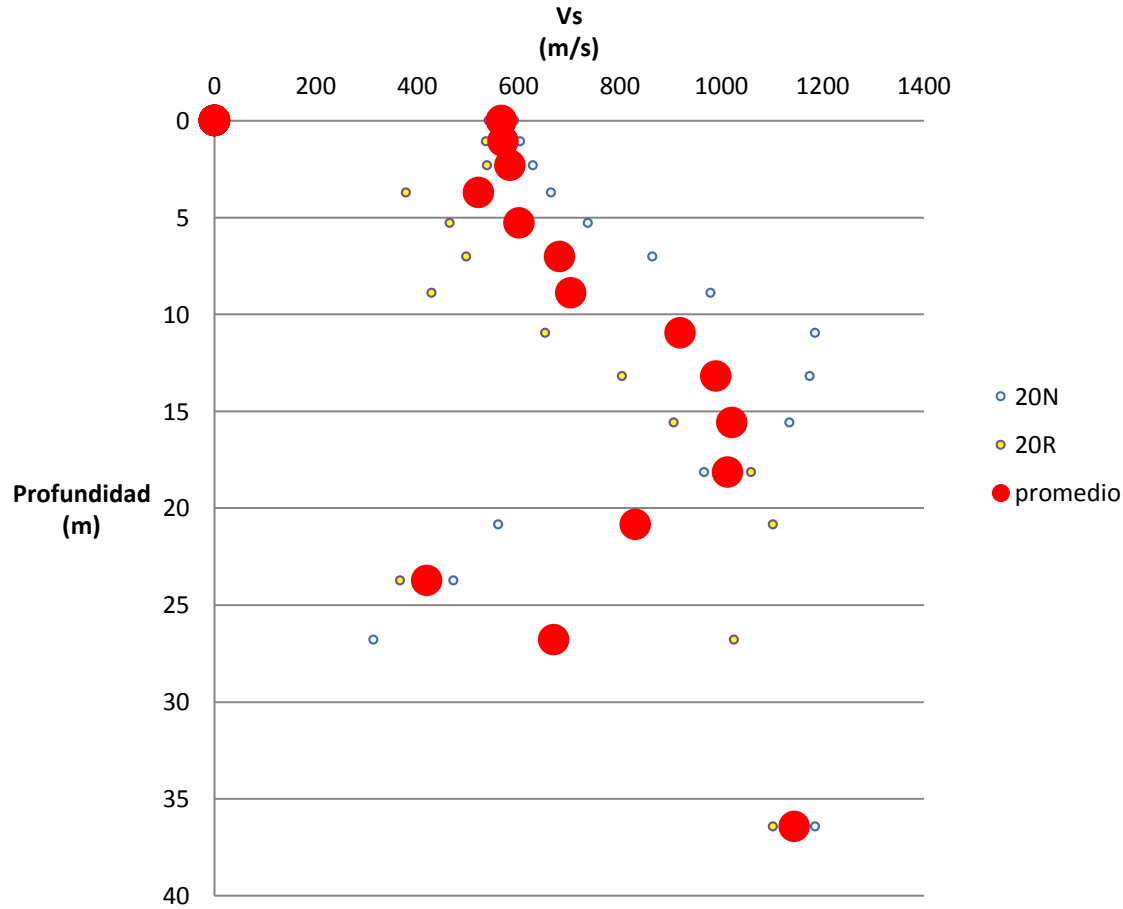
Realizado por: Cesar
Huayhua

Fecha: Noviembre, 2018

Aprobado por:

MASW 35

MASW-35. Perfil Promedio de Velocidades



Valores de Velocidad Onda S

Depth(m)	S-velocity(m/s)
0.00	566.22
1.07	569.76
2.31	583.22
3.71	521.07
5.27	600.98
7.01	680.90
8.90	703.91
10.96	919.68
13.19	989.87
15.58	1021.31
18.13	1013.12
20.85	831.25
23.74	419.29
26.79	669.68
36.43	1144.11



Proyecto: Estudio de Preinversión a nivel de Perfil Reforzado del Proyecto Carretera:
Huaycan-Cieneguilla-Santiago de Tuna- San Andres de Tupicocha San Damian
Yuracmayo- Yauli Pachachaca-EMP-PE-22

Ejecutor: JNR Consultores S.A.

Realizado por: Cesar
Huayhua

Fecha: Noviembre, 2018

Aprobado por:

MASW 35