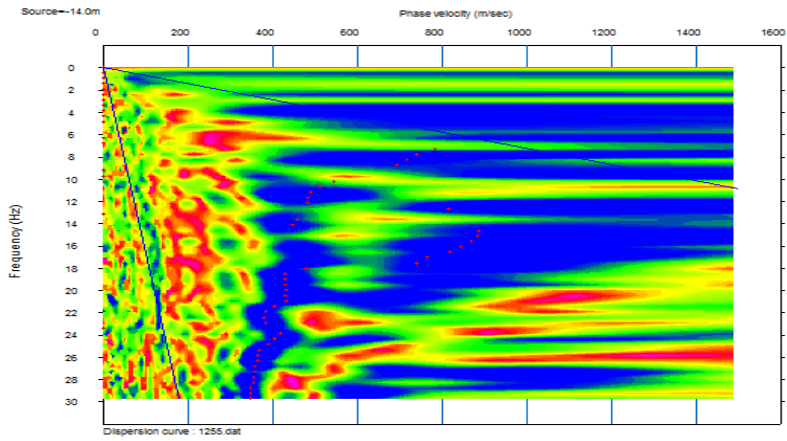
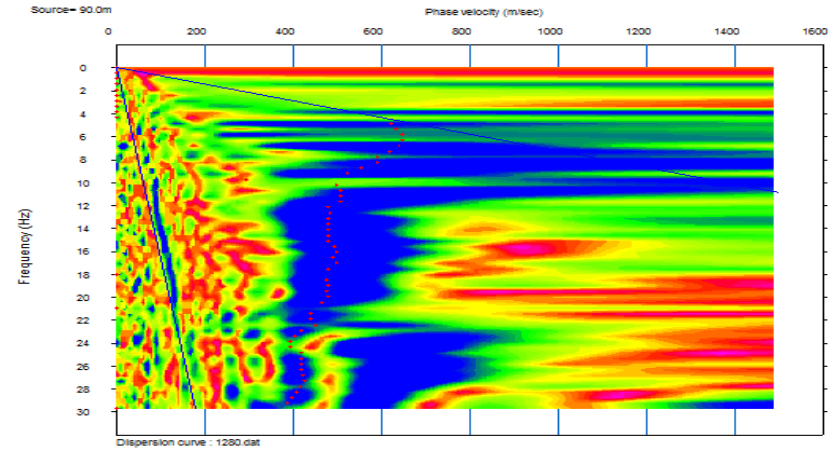


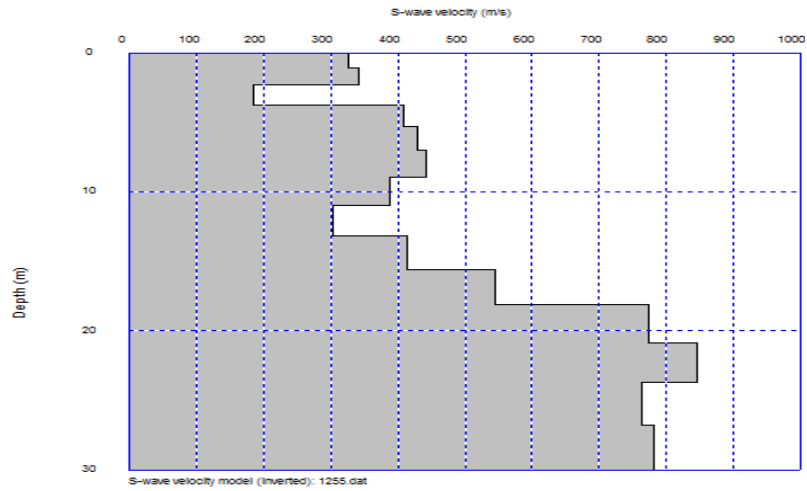
Modo Normal al 10%



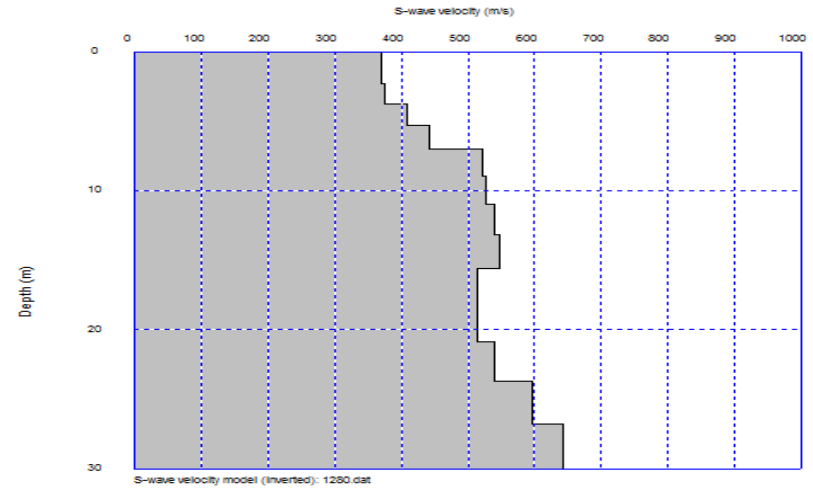
Modo Reverso al 20%



Espectro de Velocidad



Espectro de Velocidad



Inversion de Modelo de Velocidad

Inversion de Modelo de Velocidad



Proyecto: Estudio de Preinversión a nivel de Perfil Reforzado del Proyecto Carretera:
Huaycan-Cieneguilla-Santiago de Tuna- San Andres de Tupicocha San Damian
Yuracmayo- Yauli Pachachaca-EMP-PE-22

Ejecutor: JNR Consultores S.A.

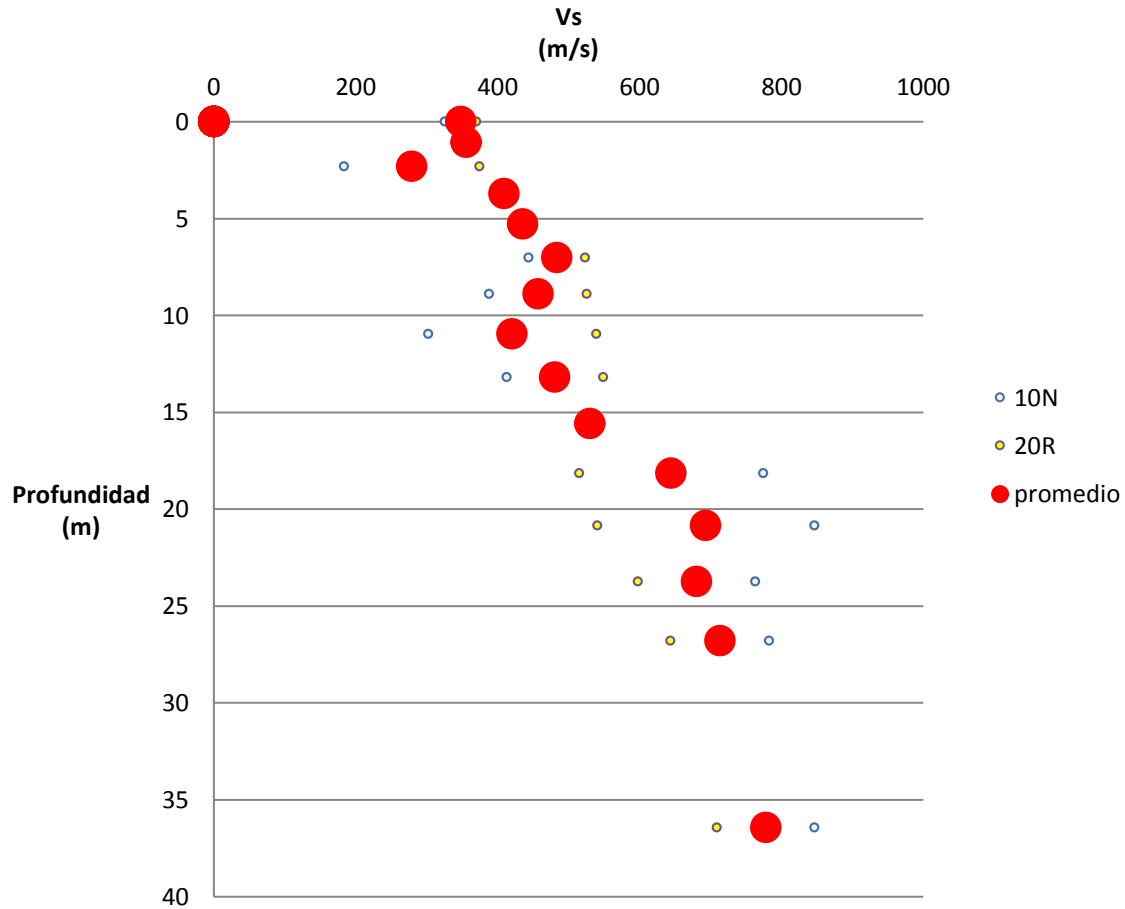
Realizado por: Cesar Huayhua

Fecha: Noviembre, 2018

Aprobado por:

MASW 36

MASW-36. Perfil Promedio de Velocidades



Valores de Velocidad Onda S

Depth(m)	S-velocity(m/s)
0.00	347.95
1.07	356.00
2.31	278.80
3.71	408.66
5.27	435.47
7.01	483.20
8.90	456.78
10.96	420.68
13.19	480.78
15.58	529.94
18.13	644.72
20.85	693.52
23.74	680.33
26.79	713.26
36.43	777.95



Proyecto: Estudio de Preinversión a nivel de Perfil Reforzado del Proyecto Carretera:
Huaycan-Cieneguilla-Santiago de Tuna- San Andres de Tupicocha San Damian
Yuracmayo- Yauli Pachachaca-EMP-PE-22

Ejecutor: JNR Consultores S.A.

Realizado por: Cesar Huayhua

Fecha: Noviembre, 2018

Aprobado por:

MASW 36