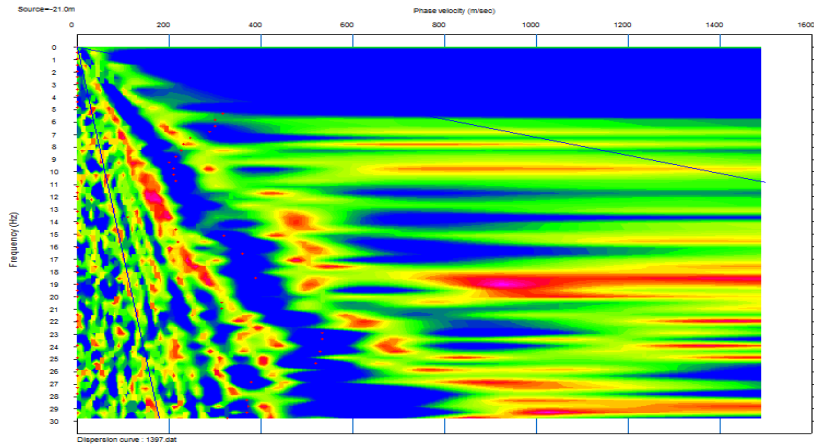
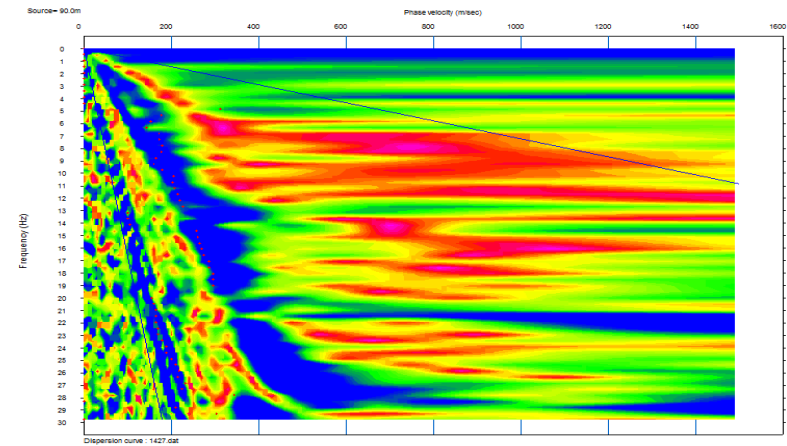


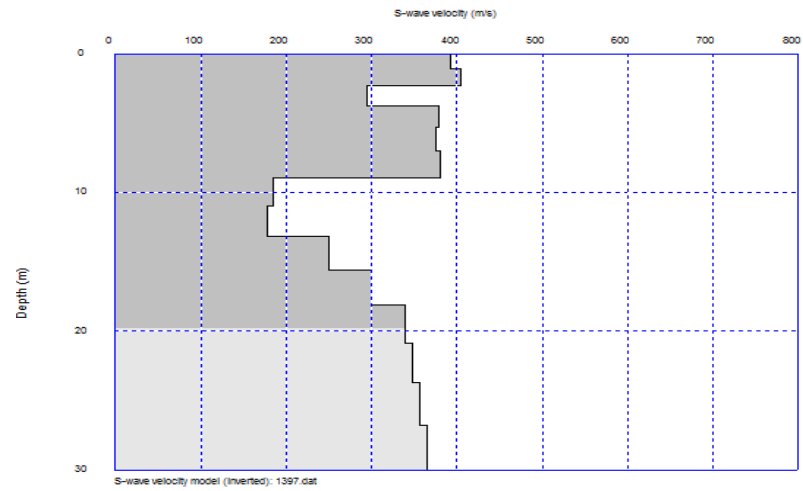
Modo Normal al 20%



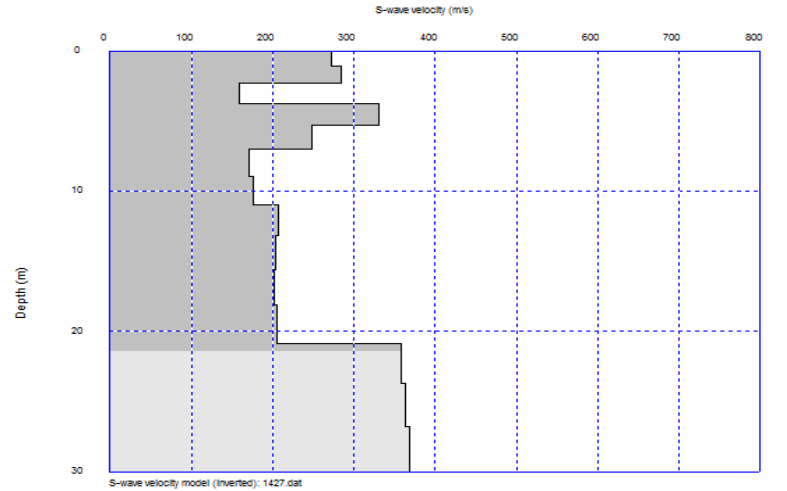
Modo Reverso al 20%



Espectro de Velocidad



Espectro de Velocidad



Inversion de Modelo de Velocidad

Inversion de Modelo de Velocidad



Proyecto: Estudio de Preinversión a nivel de Perfil Reforzado del Proyecto Carretera:  
Huaycan-Cieneguilla-Santiago de Tuna- San Andres de Tupicocha San Damian  
Yuracmayo- Yauli Pachachaca-EMP-PE-22

Ejecutor: JNR Consultores S.A.

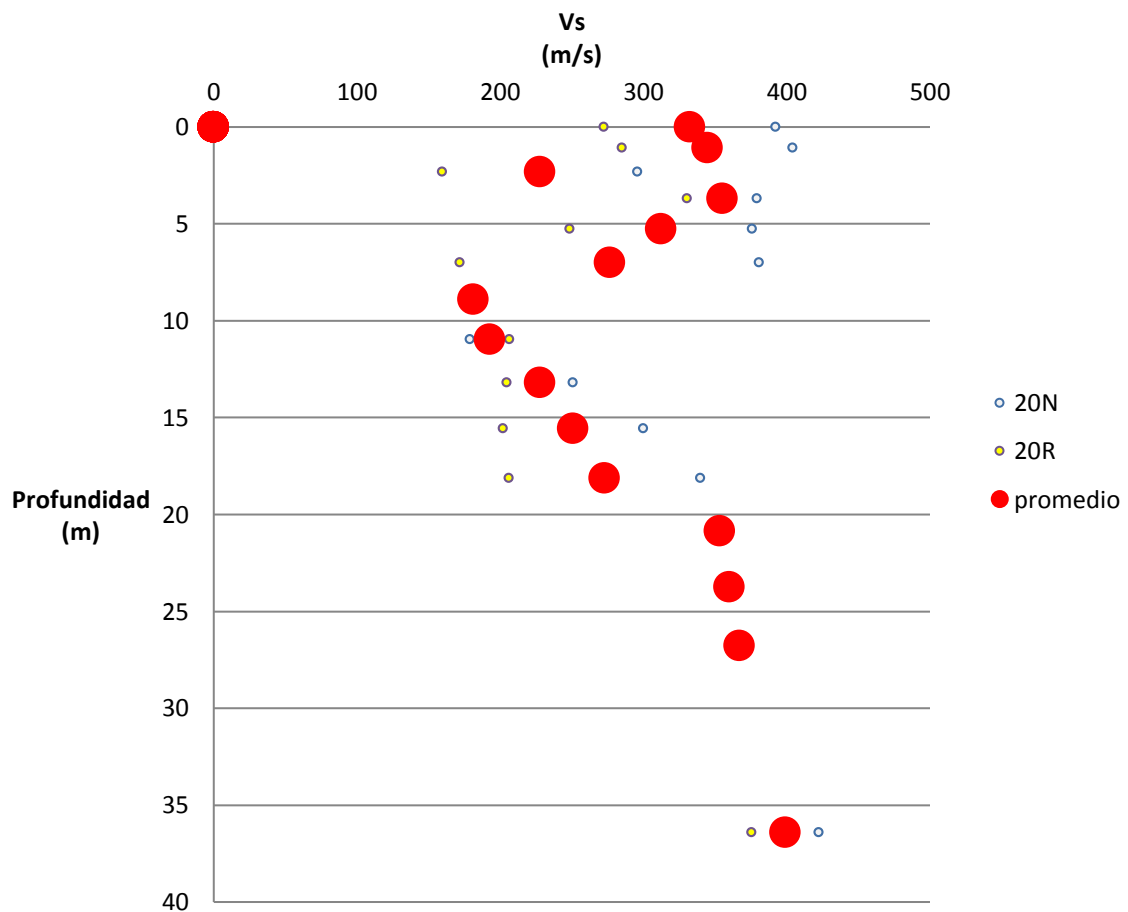
Realizado por: Cesar Huayhua

Fecha: Noviembre, 2018

Aprobado por:

MASW 39

## MASW-39. Perfil Promedio de Velocidades



### Valores de Velocidad Onda S

Depth(m)	S-velocity(m/s)
0.00	332.49
1.07	344.57
2.31	227.75
3.71	354.92
5.27	312.31
7.01	276.35
8.90	181.28
10.96	192.67
13.19	227.73
15.58	250.89
18.13	272.96
20.85	353.20
23.74	359.75
26.79	366.85
36.43	398.92



Proyecto: Estudio de Preinversión a nivel de Perfil Reforzado del Proyecto Carretera:  
Huaycan-Cieneguilla-Santiago de Tuna- San Andres de Tupicocha San Damian  
Yuracmayo- Yauli Pachachaca-EMP-PE-22

Ejecutor: JNR Consultores S.A.

Realizado por: Cesar Huayhua

Fecha: Noviembre, 2018

Aprobado por:

MASW 39